

f.- Delitos de mayor influencia en el distrito

Luego de analizar la realidad de nuestro distrito y de presentar de manera general los problemas que afectan a la Seguridad Ciudadana de La Victoria, se reitera los principales delitos que afectaron a nuestros vecinos en el año 2019.


Para eso señalamos que por medio de la Central de Comunicaciones de Seguridad Ciudadana, las cifras que se señalan son los delitos que mas afectaron al distrito y posteriormente se presentan las cifras de las Comisarias, es importante señalar que al final se presentaran los delitos y faltan de manera conjunta.

AÑO	ROBO, HURTO EN TODAS SUS MODALIDADES	AGRESION FISICA	VIOLENCIA FAMILIAR
2017	297	17	43
2018	171	14	27
2019	159	77	49

Podemos observar en el cuadro precedente que las incidencias de delitos presentados en el año 2019 en el distrito de La Victoria son el robo y hurto en todas sus modalidades, las agresiones físicas y la violencia familiar la fuente es la central de Comunicaciones de Seguridad Ciudadana, pero después la cruzaremos con la fuente de las Comisarias del distrito, lo cual nos permitirá corroborar lo presentado.

Información que presenta las Comisarias del distrito es importante señalar es un consolidado general de las cuatro comisarias que están instaladas en La Victoria

AÑO	ROBO, HURTO EN TODAS SUS MODALIDADES	AGRESION FISICA	VIOLENCIA FAMILIAR
2017	1,265	396	470
2018	1,339	411	470
2019	1,065	255	1,129



De lo observado se puede afirmar lo señalado por el Centro de Comunicaciones de Seguridad Ciudadana de que los delitos más frecuentes en el distrito son el robo y hurto en sus modalidades diversas, las agresiones físicas y la violencia familiar

Faltas y delitos con mayor incidencia 2019

FALTAS Y DELITOS	CANTIDAD
Hurto y Robo	1,065
Violencia familiar	1,129
Consumo de drogas	4,561
Consumo de alcohol	1,696
Vehículos mal estacionados	3,471
Ambulantes	5,957

Se presenta el consolidado de delitos y faltas de las comisarias y la Central de Comunicaciones de Seguridad Ciudadana, podemos apreciar que entre las faltas más recurrentes tenemos el consumo de alcohol y drogas y la presencia de ambulantes y como delitos es reiterativo los robos y hurtos y la violencia familiar lo que determina que se debe de incidir mucho más en nuestras actividades del presente año para disminuir la estadística de la inseguridad ciudadana

g. Fenómenos delictivos según el Plan Nacional de Seguridad Ciudadana 2019 y que afectan al distrito

Después de presentar las faltas y delitos que afectan al distrito tomando como base las datos de la Central de Comunicaciones de Seguridad Ciudadana, de las Comisarias del distrito, presentamos dos fenómenos delictivos que se encuentran señalados en el Plan Nacional de Seguridad Ciudadana 2019 – 2023 y por lo anteriormente señalado se deben de considerar de manera puntual y son los siguientes: La Violencia contra la mujer, niños, niñas y adolescentes y los delitos contra el patrimonio.



g.1.- Violencia familiar contra mujeres, niñas, niños, adolescentes y los grupos en situación de vulnerabilidad:

Es uno de los delitos que viene afectando a la población de la Victoria y sobre eso debemos de precisar algunas cifras que se están dando, de acuerdo a lo señalado por el INEI

Denuncias de Violencia Familiar en Lima Metropolitana 2019

GENERO	DENUNCIAS
Mujer	1,054
Hombre	290
Total	1344

En el presente cuadro se puede precisar de las denuncias por Violencia familiar de Lima Metropolitana, nos indica que son las mujeres las que realizan mas denuncias que los hombres.

Denuncias de Violencia Familiar en La Victoria 2019

GENERO	DENUNCIAS
Mujer	60,588
Hombre	11,126
TOTAL	71,714

Fuente INEI

Despues de ver que son las mujeres las que mas denuncian realizan por maltrato familiar, se puede determinar que la violencia familiar esta generando cifras que se deben de tener en cuenta y que en nuestras actividades se les dar prioridad para su atención de manera sostenida



Denuncias de violencia sexual

Denuncias de Violencia Sexual en Lima Metropolitana 2019

GENERO	DENUNCIAS
Mujer	1,408
Hombre	118
TOTAL	1,526

Denuncias de Violencia sexual en la Victoria 2019

GENERO	DENUNCIAS
Mujer	24
Hombre	1
TOTAL	25

De acuerdo a las publicaciones del INEI en el año 2019 sobre el tema de Violencia familiar en el distrito de La Victoria se se están realizando denuncias en Violencia Familiar, pero en la Violencia Sexual las denuncias son mínimas, estos datos nos permiten determinar que tipo de violencia se esta dando en nuestro distrito.

También podemos deducir que en nuestro distrito se denuncia la violencia familiar hacia la mujer y/o hacia otro integrante de la familia, pero aún no hay denuncias sobre violencia sexual, de darse hay que crear la conciencia en la comunidad que este tipo de violencia debe de denunciarse.




h.- i.-FENOMENOS DELICTIVOS CONTRA MUJERES ,NIÑAS, NIÑOS, ADOLESCENTES Y LOS GRUPOS EN SITUACION DE VULNERABILIDAD

Después de presentar los delitos y faltas que aquejan a nuestro distrito y tomando como base las datos del Centro de Comunicaciones (CECOM) y las Comisarias del

distrito, presentamos a dos de los fenómenos delictivos que se encuentran señalados en el Plan nacional de seguridad Ciudadana 2019 – 2023, y que por las estadísticas señaladas anteriormente se consideran que deben ser mencionados, nos referimos de manera expresa a la Violencia contra la mujer, niñas, niños y adolescentes y los delitos contra el patrimonio.

a.-Violencia familiar contra mujeres, niñas, niños, adolescentes y los grupos en situación de vulnerabilidad

Uno de los delitos que viene afectando al Distrito de La Victoria, es el de la Violencia contra la Mujer, presentando de manera mas puntual, presentando como base la información del INEI




Estadísticas de Seguridad Ciudadana

Denuncias de violencia sexual en la provincia de Lima

El número de denuncias de violencia sexual contra mujeres en la provincia de Lima alcanzó 1 mil 408 en el periodo enero – setiembre 2019. Mayor registro se dio en San Juan de Lurigancho, Ate, Villa El Salvador, Los Olivos y Villa María del Triunfo.

GRÁFICO Nº 28
 Provincia de Lima: denuncias por violencia sexual, según distrito y sexo.
 Enero - Setiembre 2019



Nota: Los distritos de Jesús María, Miraflores, Puente Alto y San Juan de Miraflores no presentaron denuncias por violencia sexual.
 Fuente: Ministerio del Interior.
 Elaboración: Instituto Nacional de Estadística e Informática.



El número de denuncias de violencia sexual contra las mujeres en la Provincia de Lima alcanza su máxima expresión en el año 2019 en el mes de Septiembre.

En el Distrito de La Victoria las denuncias de violencia contra las mujeres fueron las siguientes:

MUJERES	HOMBRES
24	01

Y las denuncias registradas en la Comisarias del distrito en el año 2019 fueron presentadas 1948 denuncias por violencia familiar

De los datos obtenidos podemos determinar que se está logrando visualizar y denunciar el maltrato hacia la mujer u otro miembro de la familia, por lo que debemos tener conciencia de este tipo de delito y que el mismo debe ser denunciado, en nuestro distrito por disposición del Presidente del CODISEC, se la creó el Escuadrón Violeta, cuya función principal es realizar un acompañamiento de las víctimas de la violencia familiar, hasta lograr su judicialización, estas integrantes se encuentran debidamente capacitadas para realizar su labor en favor de las mujeres violentadas.

Delitos contra el patrimonio

Otro de los problemas que aqueja a nuestro distrito es el de Delitos contra el Patrimonio y que se encuentra precisado en el Plan nacional de Seguridad Ciudadana 2019 – 2023, determinando en el cuadro precedente la evolución que se ha tenido desde los años, 2018, 2018, 2019.

