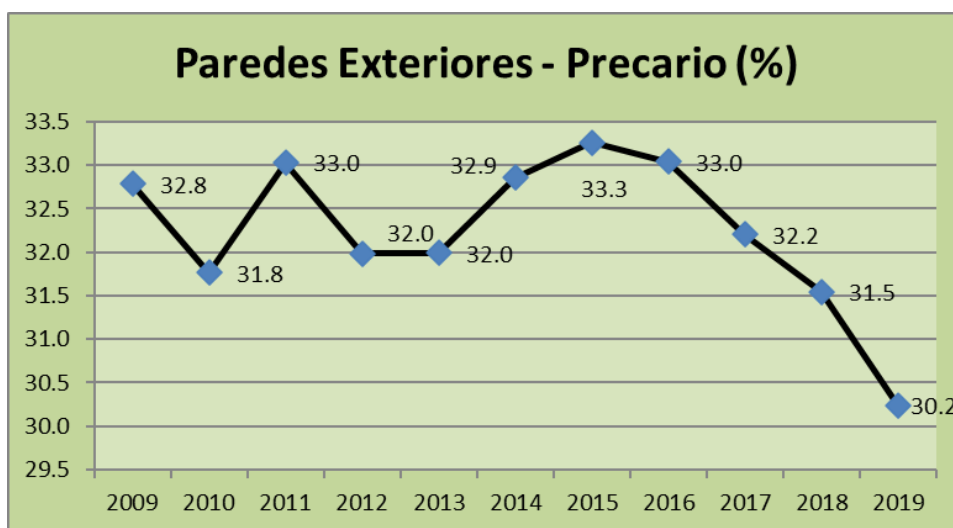


INDICADORES DE HABITABILIDAD DE LAS VIVIENDAS DEL DISTRITO LA VICTORIA

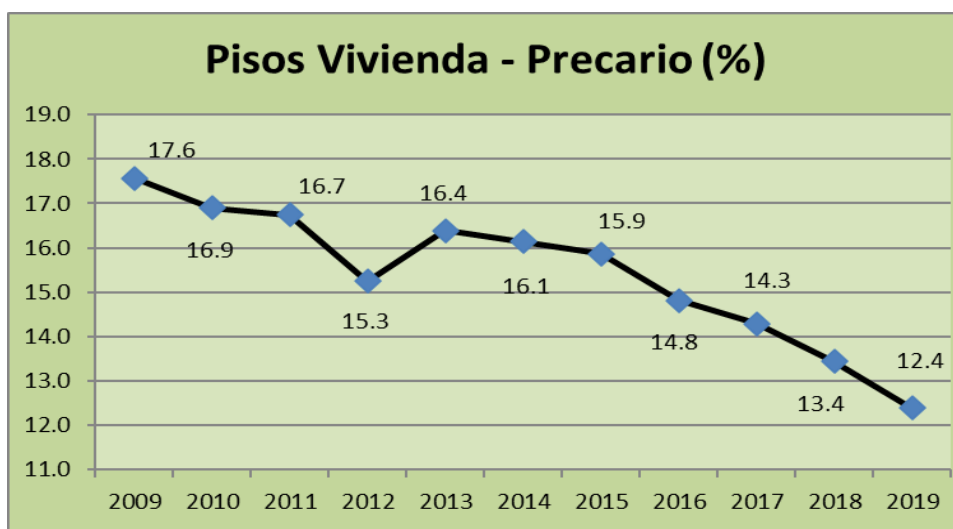
La pobreza y exclusión afecta a amplios sectores de la población peruana, situación que genera un déficit de habitabilidad. De acuerdo con el Censo del 2017, en el distrito La Victoria existe al menos un 15.3% de la población con una Necesidad Básica Insatisfecha (NBI), equivalente a 25,961 personas excluidas del bienestar. De acuerdo con el Censo del 2017, existen 1219 casas de techos con material precario (2.74%), 253 casas con pisos de tierra (0.53%) y 869 casas con paredes exteriores de material precario (1.8%), siendo estas las condiciones de habitabilidad de muchos hogares pobres en viviendas con características físicas inadecuadas.

Los índices de mejora de habitabilidad son determinados por variables como: la calidad del material de las paredes externas, pisos y techos de cada vivienda. De acuerdo con los datos analizados del INEI-Estadísticas del hogar y vivienda, respecto a los años 2018 y 2019, a nivel nacional estos indicadores muestran una caída significativa en el uso de material precario de: 2.05% y 4.12% de las **paredes exteriores de las viviendas respectivamente**. Asimismo, en cuanto a los pisos de las viviendas, la caída ha sido de 6.01% y 7.83%. Por último, la variable techos de las viviendas también ha experimentado un descenso promedio de 0.89% y 1.84%.

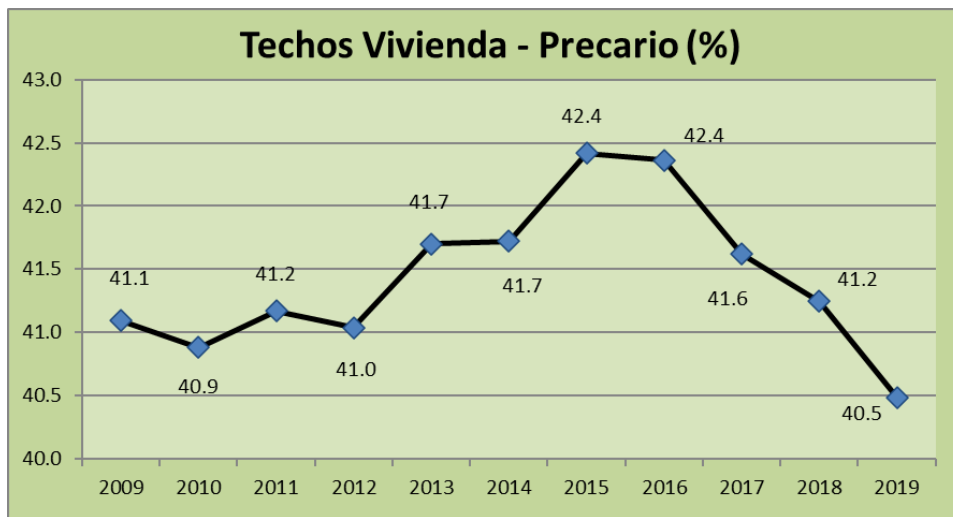
PERÚ



Fuente: INEI - Estadísticas de hogar y vivienda



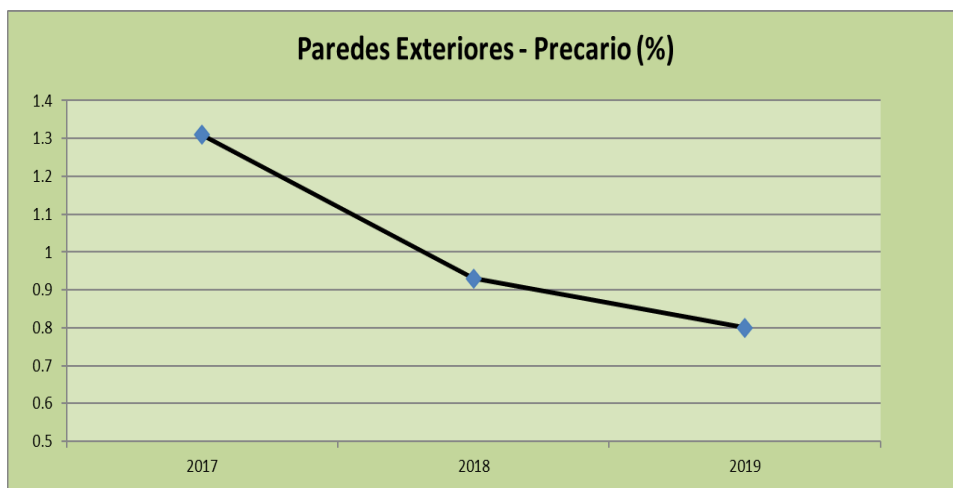
Fuente: INEI - Estadísticas de hogar y vivienda



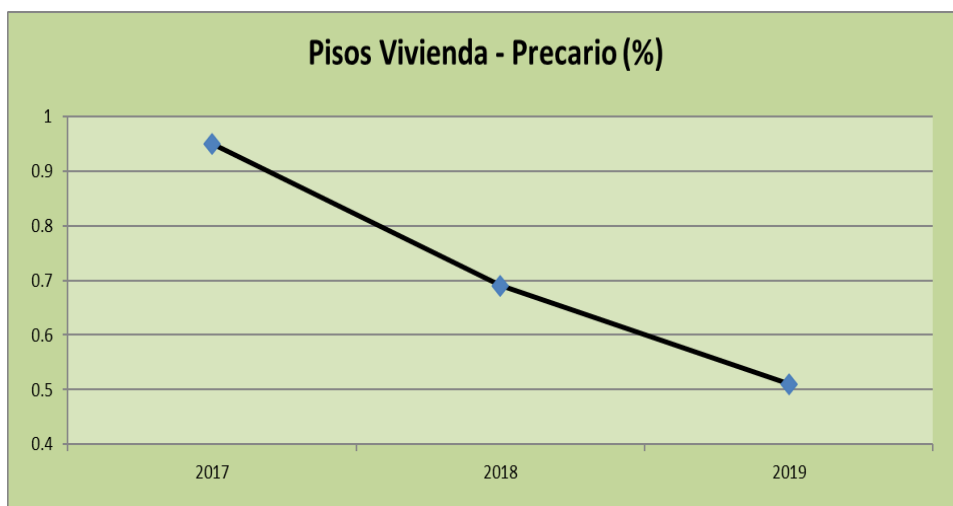
Fuente: INEI - Estadísticas de hogar y vivienda

Esto también se ve reflejado en el ámbito local, pues, al analizar los datos de INEI-ENAHO, las variables en cuestión han caído en 29.01% y 13.98% en el caso de las paredes exteriores, 27.37% y 26.09% para el caso de los pisos de las viviendas y, en cuanto a los techos, esta cayó en 41.71% y 7.84%, respectivamente en los años 2018 y 2019.

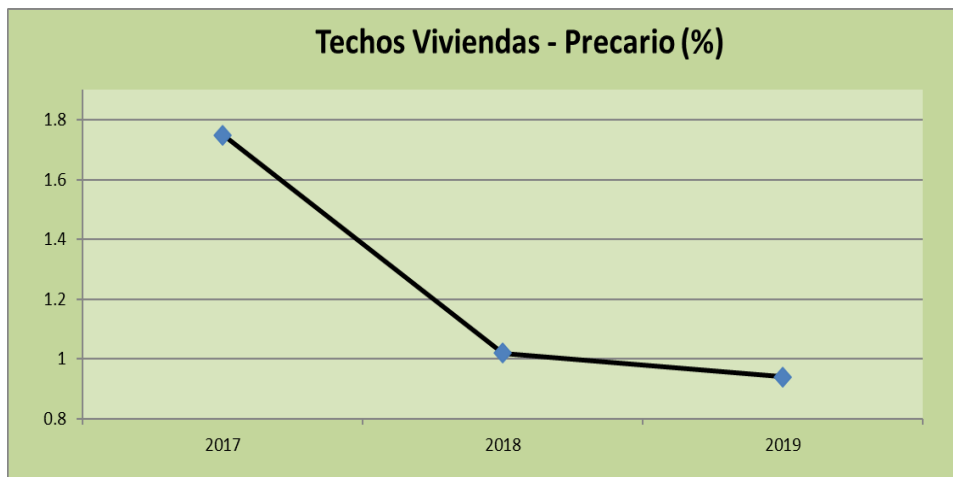
DISTRITO DE LA VICTORIA



Fuente: INEI -ENAHO



Fuente: INEI -ENAHO



Fuente: INEI -ENAHO

En concordancia con las estimaciones proyectadas de ENAHO en base al CENSO 2017, en el 2019 existen 655 casas de techos con material precario (0.94%), 136 casas con pisos de tierra (0.51%) y 531 casas con paredes exteriores de material precario (0.8%).

Estos descensos en uso de material precario para las viviendas debieron seguir bajo la misma tendencia en el año 2020, donde las proyecciones para cada variable arrojaban los siguientes valores de 1.72%, 0.7%, 0.42% a nivel nacional, pero debido a la pandemia de covid-19, los ingresos de las personas se han visto afectados seriamente, con lo que deberíamos esperar que esta mejora a nivel local descienda. La llegada de la pandemia ha visibilizado aún más la desigualdad social y la debilidad del Estado para combatir con medidas adecuadas el covid-19, generando más perjuicios a personas que viven en asentamientos informales y barrios marginales, donde las condiciones de precariedad habitacional acrecientan la vulnerabilidad multidimensional.