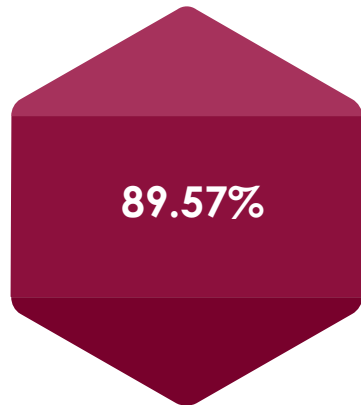


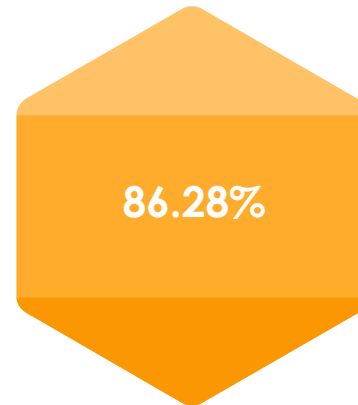
EJECUCIÓN DE INGRESOS

PRESUP. VIG. S/. 135,767,545
EJEC. S/. 121,617,543



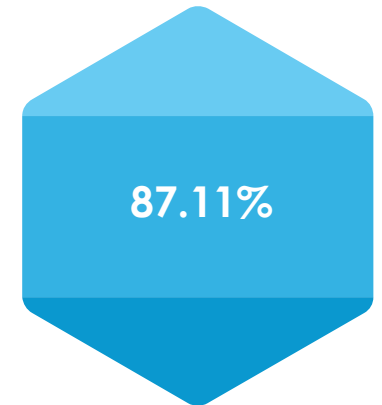
AUTONOMÍA FINANCIERA

EJEC. INGR S/. 121,617,543
EJEC. REC.PROP S/. 104,937,118



GASTO SOCIAL

PRESUP. VIG. S/. 22,827,409
EJEC. S/. 19,886,251

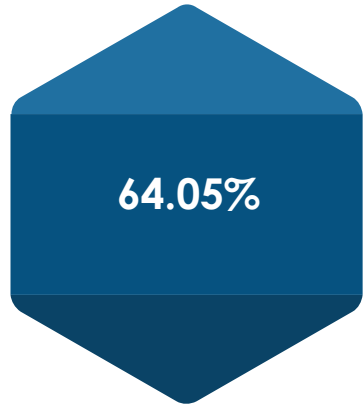


EFICIENCIA DEL GASTO

PRESUP. VIG. S/. 140,318,836
EJEC. S/. 117,551,514

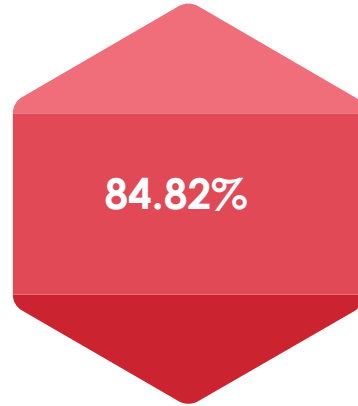
RECAUDACIÓN LOCAL PERCAPITA

EJEC. REC.PROP S/. 104,937,118
POBLACION 188,619 HAB



GASTOS SERVICIOS PÚBLICOS PARQUES Y JARDINES

PRESUP. VIG. S/. 6,339,076
EJEC. S/. 5,785,484



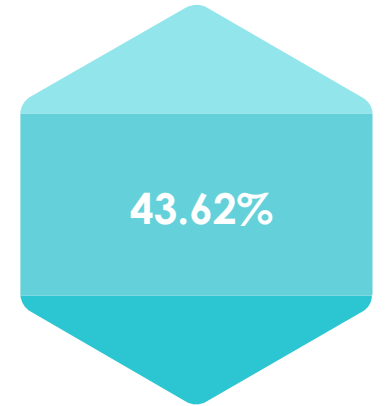
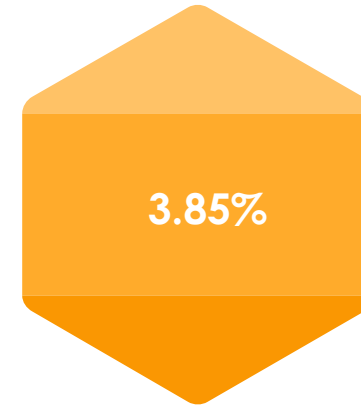
GASTOS SERVICIOS PÚBLICOS LIMPIEZA PÚBLICA

PRESUP. VIG. S/. 24,739,575
EJEC. S/. 20,984,602



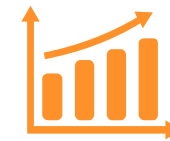
INCIDENCIA DEL GASTO EN INVERSIONES RESPECTO AL PIM

PRESUP. VIG. S/. 140,318,836
EJEC. S/. 5,411,514



INCIDENCIA DEL GASTO EN INVERSIÓN

PRESUP. VIG. S/. 12,404,565
EJEC. S/. 5,411,514



GASTOS SERVICIOS PÚBLICOS SEGURIDAD CIUDADANA

PRESUP. VIG. S/. 10,211,188
EJEC. S/. 8,624,960

EJECUCIÓN DE GASTOS COVID19

PRESU. VIG. S/. 563,219
EJEC. GAST S/. 561,331

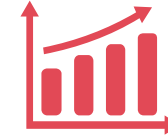


99.66%



CONTINUIDAD DE INVERSIONES

PRESUP. VIG. S/. 2,820,095
EJEC. S/. 423,750.58



15.03%



PROGRAMA DE INCENTIVOS

PRESUP. VIG. S/. 477,024
EJEC. S/. 406,629.88

85.24%



EJECUCIÓN RED AMACHAY

PRESUP. VIG S/. 53,537
EJEC. S/. 45,301.14

AMPLIACIÓN PCA

PRESUP. VIG. S/. 47,195
EJEC. S/. 47,180.60

EJECUCIÓN DE TRABAJO PERU

PRESU. VIG. S/. 160,126
EJEC. GAST S/. 123,788.65

77.31%



96.81%

BONO REI ADICIONAL

PRESUP. VIG S/. 66,361
EJEC. S/. 64,242.32

BONO TRABAJADORES

PRESU. VIG. S/. 68,460
EJEC. GAST S/. 68,460.00

100.00%

