

"Decenio de la Igualdad de Oportunidades para mujeres y hombres"  
"Año del Fortalecimiento de la Soberanía Nacional"

La Victoria, 05 de Julio del 2022

**OFICIO N° 000052-2022-AD/MLV**

SEÑOR

MIGUEL ROMERO SOTELO

ALCALDE DE LA MUNICIPALIDAD METROPOLITANA DE LIMA

SEDE PRINCIPAL: JIRÓN DE LA UNIÓN 300 – JIRÓN CONDE DE SUPERUNDA 141 – CERCADO DE LIMA

LIMA

Asunto : Remisión de información complementaria respecto a la Programación Multianual y Formulación Presupuestaria 2023 – 2025.

Referencia : 1) Decreto Legislativo N° 1440  
: 2) Directiva N° 002-2022-EF/50.01  
: 3) Circular N° D000001-2022-MML-GF-SP  
: 4) Oficio N° 051-2022-ALC-MLV

De mi mayor consideración, en el marco de la Directiva N° 002-2022-EF/50.01 Directiva de Programación Multianual Presupuestaria y Formulación Presupuestaria aprobada por Resolución Directoral N° 005-2022-EF/50.01 con Pliego: 301264 registro la información respecto al resumen de personal en la Programación Multianual 2023 – 2025.

#### CIERRE APLICATIVO

- *Pantalla de Cierre del Aplicativo*

#### FORMATOS

- *Resumen de Personal*

Asimismo, mediante Oficio N° 051-2022-ALC/MLV de fecha 27 de junio del 2022 se notificó a la Municipalidad Metropolitana de Lima en primera instancia la fecha 13 de junio del 2022 en Módulo de Programación Multianual el cual tuvo observaciones y fue aperturado el 17 de junio del 2022 y subsanado el 20 de junio del 2022.

Finalmente, agradezco la atención a la presente, hago propicia la oportunidad para reiterarles los sentimientos de mi especial consideración.

Documento firmado digitalmente  
**LUIS ALBERTO GUTIERREZ SALVATIERRA**  
Alcalde Distrital

cc:  
(LGS/fcf)



PROGRAMACIÓN MULTIANUAL PARA EL AÑO FISCAL 2023 - 2025

RESUMEN DE PERSONAL

(En Soles)

DEPARTAMENTO: 15 LIMA

PROVINCIA: 01 LIMA

DISTRITO: 15 MUNICIPALIDAD DISTRITAL DE LA VICTORIA (301264)

| TIPO DE PERSONAL             | PERSONAL NOMBRADO |               | PERSONAL CONTRATADO POR SERVICIOS PERSONALES |       | TOTAL ANUAL |               |
|------------------------------|-------------------|---------------|--|-------|-------------|---------------|
|                              | N° PERSONAS       | ANUAL         | N° PERSONAS                                  | ANUAL | N° PERSONAS | COSTO         |
| <b>I. ACTIVOS</b>            | 314               | 13 022 209.00 | 0  | 0.00  | 314         | 13 022 209.00 |
| 01.FUNCIONARIOS Y DIRECTIVOS | 5                 | 179 544.00    | 0  | 0.00  | 5           | 179 544.00    |
| 02.PROFESIONALES             | 6                 | 273 005.00    | 0  | 0.00  | 6           | 273 005.00    |
| 03.TECNICOS                  | 56                | 2 411 771.00  | 0  | 0.00  | 56          | 2 411 771.00  |
| 04.AUXILIARES                | 32                | 1 344 466.00  | 0  | 0.00  | 32          | 1 344 466.00  |
| 05.OBREROS                   | 215               | 8 813 423.00  | 0  | 0.00  | 215         | 8 813 423.00  |
| <b>II. PENSIONISTAS</b>      |                   |               |  |       | 241         | 6 379 114.00  |
| <b>TOTAL ANUAL (I + II)</b>  | 314               | 13 022 209.00 | 0  | 0.00  | 555         | 19 401 323.00 |

| TIPO DE PERSONAL                      | N° PERSONAS | ANUAL         |
|---------------------------------------|-------------|---------------|
| PERSONAL CONTRATADO POR:              |             |               |
| CONTRATOS ADMINISTRATIVOS DE SERVICIO | 383         | 12 956 822.00 |
| LOCADORES DE SERVICIO 1_/             | 1 761       | 37 308 799.00 |

| CARGO     | N° PERSONAS | ANUAL      | DIETA              |            |
|-----------|-------------|------------|--------------------|------------|
|           |             |            | al 31. Dic.2022(*) | Año 2023   |
| ALCALDE   | 1           | 174 364.00 | 0.00               | 0.00       |
| REGIDORES | 11          | 0.00       | 334 620.00         | 334 620.00 |

(\*) Adjuntar copia del Acuerdo de Concejo que aprobó la Dieta

1\_/ Debe considerarse el Personal Contratado por Empresas de Servicios y Consultorias

ELABORADO POR  
Sello y Firma

MUNICIPALIDAD DE LA VICTORIA  
LA VICTORIA  
Es su centro

MARCO ANTONIO MERA PORTILLA  
GERENTE DE PLANIFICACION Y PRESUPUESTO  
JEFE DE PRESUPUESTO  
Sello y Firma

MUNICIPALIDAD DE LA VICTORIA  
LA VICTORIA  
Es su centro

Luis Alberto Gutiérrez Salvatierra  
TITULAR DEL PLIEGO  
Sello y Firma

"AÑO DEL FORTALECIMIENTO DE LA SOBERANÍA NACIONAL"

La Victoria, 27 de Junio de 2022

OFICIO N° 051-2022-ALC-MLV

SEÑOR

**MIGUEL ROMERO SOTELO**

ALCALDE DE LA MUNICIPALIDAD METROPOLITANA DE LIMA

SEDE PRINCIPAL: JIRÓN DE LA UNIÓN 300 – JIRÓN CONDE DE SUPERUNDA 141 – CERCADO DE LIMA – LIMA

Asunto : Presenta CARPETA de la Programación Multianual y Formulación del Presupuesto 2023 - 2025

Referencia : 1) Decreto Legislativo N° 1440  
: 2) Directiva N° 002-2022-EF/50.01  
: 3) Circular N° D000001-2022-MML-GF-SP

De mi mayor consideración, en el marco de la Directiva N° 002-2022-EF/50.01 Directiva de Programación Multianual Presupuestaria y Formulación Presupuestaria aprobada por Resolución Directoral N° 005-2022-EF/50.01 la municipalidad a mi cargo registró la información de la Programación Multianual 2023 – 2025 y cerró en primera instancia la fecha **13 de Junio 2022** el Módulo de Programación Multianual el cual tuvo observaciones y fue **aperturado el 17 de Junio 2022** y **subsanado el 20 de Junio 2022**, por lo cual adjunto al presente alcanzo la carpeta de la Formulación Presupuestaria conforme a lo señalado en el Anexo N° 1-B/GL de la Directiva citada.

#### CIERRE APLICATIVO

- *Pantalla de Cierre del Aplicativo dentro de los Plazos*

#### FORMATOS

- *Estructura Programática (Consolidado por Pliego, a nivel de Actividad).*
- *Detalle del Gasto (Clasificador de gasto: Genérica).*
- *Detalle de Ingresos (Clasificador de Ingreso: Específica).*
- *Resumen de Personal*

#### ANEXOS

- *Anexo N° 3/GL- Resumen de los Objetivos.*
- *Anexo N° 4/GL - Detalle de subvenciones a personas jurídicas no públicas.*
- *Anexo N° 5/GL - Ingresos y gastos provenientes de operaciones oficiales de crédito y donaciones.*
- *Anexo N° 6/GL - Base legal de los recursos provenientes de Recursos Directamente Recaudados y de Otros Impuestos Municipales."*

Finalmente acreditó al Sr. MARCO ANTONIO MERA PORTILLA teléfono 924 963 726 de la Gerencia de Planificación y Presupuesto para las coordinaciones, asimismo garantizo la participación de los responsables de las Gerencias de Presupuesto, Obras e Infraestructura, así como al responsable de la OPMI durante la sustentación.

Agradeciendo la atención a la presente, hago propicia la oportunidad para reiterarle los sentimientos de mi especial consideración.

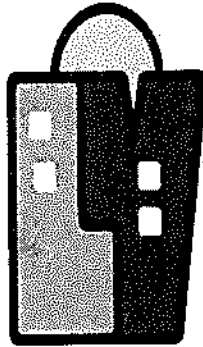
Atentamente,



MUNICIPALIDAD DISTRITAL DE LA VICTORIA

*"DECENIO DE LA IGUALDAD DE OPORTUNIDADES PARA MUJERES Y HOMBRES"  
"AÑO DEL FORTALECIMIENTO DE LA SOBERANÍA NACIONAL"*

# MUNICIPALIDAD DISTRITAL DE LA VICTORIA



# LAVICTORIA

ES SU GENTE



## PROGRAMACIÓN MULTIANUAL 2023 – 2025

LUIS ALBERTO GUTIÉRREZ SALVATIERRA<sup>1</sup>

Alcalde

<sup>1</sup> Designado mediante Resolución N° 0367-2020-JNE con fecha 20 de octubre del 2020.






MUNICIPALIDAD DISTRITAL DE LA VICTORIA

*"DECENIO DE LA IGUALDAD DE OPORTUNIDADES PARA MUJERES Y HOMBRES"  
"AÑO DEL FORTALECIMIENTO DE LA SOBERANÍA NACIONAL"*

# MUNICIPALIDAD DISTRITAL DE LA VICTORIA



# LAVICTORIA

ES SU GENTE

## ESTRUCTURA PROGRAMATICA (Consolidada por Pliego, a nivel de Actividad)



**PROGRAMACIÓN MULTIANUAL PARA EL AÑO FISCAL 2023 - 2025  
 ESTRUCTURA PROGRAMÁTICA  
 (MULTIANUAL)**

**PARTAMENTO:** 15 LIMA  
**PROVINCIA:** 01 LIMA  
**DISTRITO:** 15 MUNICIPALIDAD DISTRITAL DE LA VICTORIA (301264)

(2) Proyecto (3) Producto (4) Obra (5) Actividades (6) Acciones de Inversión

| Categoría | Programa | Producto/<br>Proyecto | Actividad/<br>Acción<br>Inv/Obra |
|-----------|----------|-----------------------|----------------------------------|
|-----------|----------|-----------------------|----------------------------------|

- PROGRAMAS PRESUPUESTALES**
- 0001 **PROGRAMA ARTICULADO NUTRICIONAL**
    - 3.033251 FAMILIAS SALUDABLES CON CONOCIMIENTOS PARA EL CUIDADO INFANTIL, LACTANCIA MATERNA EXCLUSIVA Y LA ADECUADA ALIMENTACION Y PROTECCION DEL MENOR DE 36 MESES
      - 5.005983 ACCIONES DE LOS MUNICIPIOS QUE PROMUEVEN EL CUIDADO INFANTIL Y LA ADECUADA ALIMENTACION
  - 0016 **TBC-VIH/SIDA**
    - 3.000669 PERSONAS AFECTADAS CON TUBERCULOSIS RECIBEN APOYO NUTRICIONAL
      - 5.006159 BRINDAR APOYO NUTRICIONAL A LAS PERSONAS AFECTADAS POR TUBERCULOSIS
  - 0030 **REDUCCION DE DELITOS Y FALTAS QUE AFECTAN LA SEGURIDAD CIUDADANA**
    - 3.000355 PATRULLAJE POR SECTOR
    - 3.000356 COMUNIDAD ORGANIZADA A FAVOR DE LA SEGURIDAD CIUDADANA
      - 5.004167 PATRULLAJE MUNICIPAL POR SECTOR - SERENAZGO
      - 5.004167 COMUNIDAD RECIBE ACCIONES DE PREVENCIÓN EN EL MARCO DEL PLAN DE SEGURIDAD CIUDADANA
  - 0036 **GESTION INTEGRAL DE RESIDUOS SOLIDOS**
    - 3.000848 RESIDUOS SOLIDOS DEL AMBITO MUNICIPAL DISPUESTOS ADECUADAMENTE
      - 5.006157 EDUCACION Y SENSIBILIZACION A LA POBLACION EN MATERIA DE RESIDUOS SOLIDOS
      - 5.006159 RECOLECCION Y TRANSPORTE DE RESIDUOS SOLIDOS MUNICIPALES
      - 5.006160 VALORIZACION DE RESIDUOS SOLIDOS MUNICIPALES
  - 0068 **REDUCCION DE VULNERABILIDAD Y ATENCION DE EMERGENCIAS POR DESASTRES**
    - 3.000734 CAPACIDAD INSTALADA PARA LA PREPARACION Y RESPUESTA FRENTE A EMERGENCIAS Y DESASTRES
      - 5.005811 ADMINISTRACION Y ALMACENAMIENTO DE KITS PARA LA ASISTENCIA FRENTE A EMERGENCIAS Y DESASTRES
      - 5.005812 DESARROLLO DE LOS CENTROS Y ESPACIOS DE MONITOREO DE EMERGENCIAS Y DESASTRES
    - 3.000738 EDIFICACIONES SEGURAS ANTE EL RIESGO DE DESASTRES
      - 5.005588 INSPECCION DE EDIFICACIONES PARA LA SEGURIDAD Y EL CONTROL URBANO
  - ATENCION OPORTUNA DE NIÑAS, NIÑOS Y ADOLESCENTES EN PRESUNTO ESTADO DE ABANDONO
    - 3.000887 NIÑAS, NIÑOS Y ADOLESCENTES EN RIESGO O DESPROTECCION FAMILIAR RECIBEN SERVICIOS DE PROTECCION
      - 5.006330 ATENCION A NIÑAS, NIÑOS Y ADOLESCENTES EN RIESGO A TRAVÉS DE MEDIDAS DE PROTECCION Y SERVICIOS PARA FORTALECER VINCULOS FAMILIARES
  - REDUCCION DEL COSTO, TIEMPO E INSEGURIDAD EN EL SISTEMA DE TRANSPORTE
    - 2.054767 MEJORAMIENTO DEL ENTORNO URBANO DEL JR. HIPOLITO UNANUE, TRAMO: AV. PASEO DE LA REPUBLICA - AV. SAN PABLO, DISTRITO DE LA VICTORIA - LIMA - LIMA
      - 4.000084 MEJORAMIENTO DE VIA LOCAL
  - 0142 **ACCESO DE PERSONAS ADULTAS MAYORES A SERVICIOS ESPECIALIZADOS**
    - 3.000776 PERSONAS ADULTAS MAYORES ATENDIDOS INVOLUCRANDO AL ENTORNO FAMILIAR Y SOCIAL
      - 5.005802 PERSONAS ADULTAS MAYORES RECIBEN SERVICIOS PARA PREVENIR CONDICIONES DE RIESGO
  - 0148 **REDUCCION DEL TIEMPO, INSEGURIDAD Y COSTO AMBIENTAL EN EL TRANSPORTE URBANO**



PROGRAMACIÓN MULTIANUAL PARA EL AÑO FISCAL 2023 - 2025

ESTRUCTURA PROGRAMÁTICA  
 (MULTIANUAL)

PARTAMENTO: 15 LIMA  
 DIVISIÓN: 01 LIMA  
 INSTITUTO: 15 MUNICIPALIDAD DISTRITAL DE LA VICTORIA (301264)

(2) Proyecto (3) Producto (4) Obra (5) Actividades (6) Acciones de Inversión

| Categoría | Programa | Producto/<br>Proyecto | Actividad/<br>Acción<br>Inv/Obra |
|-----------|----------|-----------------------|----------------------------------|
|-----------|----------|-----------------------|----------------------------------|

|          |  |  |  |
|----------|--|--|--|
| 2.110768 |  |  | CONSTRUCCION DE RAMPAS Y MEJORAMIENTO DE VEREDAS EN LAS ZONAS 17, 18, 20, 31, 32, 40, 41 Y 42, DISTRITO DE LA VICTORIA - LIMA - LIMA   |
| 2.279365 |  |  | 4.000075 CONSTRUCCION DE VIA LOCAL<br>MEJORAMIENTO DEL ENTORNO URBANO DE LA AV. BAUZATE Y MEZA TRAMO AV. PASEO DE LA REPUBLICA Y AV. MEXICO, DISTRITO DE LA VICTORIA - LIMA - LIMA   |
| 2.380487 |  |  | 4.000084 MEJORAMIENTO DE VIA LOCAL<br>MEJORAMIENTO DEL SERVICIO DE TRANSITABILIDAD VEHICULAR Y PEATONAL EN EL JR. ALEXANDER VON HUMBOLT (TRAMO AV. PASEO DE LA REPUBLICA A AV. SAN PABLO), DISTRITO DE LA VICTORIA - LIMA - LIMA   |
| 2.389234 |  |  | 4.000084 MEJORAMIENTO DE VIA LOCAL<br>MEJORAMIENTO DEL SERVICIO DE TRANSITABILIDAD VEHICULAR Y PEATONAL EN EL JIRON SEBASTIAN BARRANCA (TRAMO AV. PASEO DE LA REPUBLICA A AV. BAUZATE MEZA), DISTRITO DE LA VICTORIA - LIMA - LIMA   |
| 2.446276 |  |  | 4.000084 MEJORAMIENTO DE VIA LOCAL<br>MEJORAMIENTO DE PISTAS Y VEREDAS DEL JR. ROJAS LAMAS CUADRAS 2 Y 3 DE LA ZONA 34, ROJAS LAMAS 400 Y PASAJE 23 DE MAYO DE LA ZONA 35 AA.HH. LA POLVORA DEL DISTRITO DE LA VICTORIA - PROVINCIA DE LIMA - DEPARTAMENTO DE LIMA                   |
| 2.446281 |  |  | 4.000084 MEJORAMIENTO DE VIA LOCAL<br>MEJORAMIENTO DE LAS VEREDAS DE LOS PASAJES BRISAS, APELIOTAS, AUSTRO, CEFIRO, CECIAS, JR. GRAÑA, JR. LOS ALISOS, LIBIS, ESCRON, AV. DEL AIRE, AV. AVIACION, JR. JUAN MOSTAJO CUADRA 1 - ZONA 38 URB. TUPAC AMARU DEL DISTRITO DE LA VICTORIA - |
| 2.448450 |  |  | 4.000084 MEJORAMIENTO DE VIA LOCAL<br>MEJORAMIENTO Y AMPLIACION DE PISTAS Y VEREDAS PREPARADAS PARA TRANSITO PESADO, SEÑALIZACION HORIZONTAL Y VERTICAL PROLONGACION ANDAHUAYLAS DE LA 10 A LA 15, DISTRITO DE LA VICTORIA - PROVINCIA DE LIMA - DEPARTAMENTO DE LIMA                |
| 2.455187 |  |  | 4.000084 MEJORAMIENTO DE VIA LOCAL<br>RENOVACION DE PAVIMENTO Y VEREDA; EN EL(LA) JIRON MIGUEL DE LOS RIOS CUADRA 1, ZONA 1 DISTRITO DE LA VICTORIA, PROVINCIA LIMA, DEPARTAMENTO LIMA   |
| 2.455322 |  |  | 4.000093 REHABILITACION DE VIA LOCAL<br>RENOVACION DE PAVIMENTO; EN EL(LA) PASAJE LOS OPALOS CUADRA 1 ZONA 28 DISTRITO DE LA VICTORIA, PROVINCIA LIMA, DEPARTAMENTO LIMA   |
| 2.511156 |  |  | 4.000093 REHABILITACION DE VIA LOCAL<br>MEJORAMIENTO DE LA TRANSITABILIDAD VEHICULAR Y PEATONAL DE L JR. FRANCISCO JAVIER LUNA PIZARRO , DESDE LA AV. MIGUEL GRAU HASTA LA AV. MEXICO, DISTRITO DE LA VICTORIA - PROVINCIA DE LIMA - DEPARTAMENTO DE LIMA                            |
|          |  |  | 4.000084 MEJORAMIENTO DE VIA LOCAL   |



ACCIONES CENTRALES

|                         |          |                                   |
|-------------------------|----------|-----------------------------------|
| 9001 ACCIONES CENTRALES | 3.999999 | SIN PRODUCTO                      |
|                         | 5.000001 | PLANEAMIENTO Y PRESUPUESTO        |
|                         | 5.000002 | CONDUCCION Y ORIENTACION SUPERIOR |
|                         | 5.000003 | GESTION ADMINISTRATIVA            |
|                         | 5.000004 | ASESORAMIENTO TECNICO Y JURIDICO  |
|                         | 5.000005 | GESTION DE RECURSOS HUMANOS       |
|                         | 5.000006 | ACCIONES DE CONTROL Y AUDITORIA   |



PROGRAMACIÓN MULTIANUAL PARA EL AÑO FISCAL 2023 - 2025  
 ESTRUCTURA PROGRAMÁTICA  
 (MULTIANUAL)

PARTAMENTO: 15 LIMA  
 OVINIA: 01 LIMA  
 TRITO: 15 MUNICIPALIDAD DISTRITAL DE LA VICTORIA (301264)

(2) Proyecto (3) Producto (4) Obra (5) Actividades: (6) Acciones de Inversión

| Categoría | Programa   | Producto/Proyecto | Actividad/Acción Inv/Obra |
|-----------|--|-------------------|---------------------------|
| 5.000007  | DEFENSA JUDICIAL DEL ESTADO  |                   |                           |
| 9002      | SIGNACIONES PRESUPUESTALES QUE NO RESULTAN EN PRODUCTOS (APNOP)    |                   |                           |
| 2.001621  | ASIGNACIONES PRESUPUESTARIAS QUE NO RESULTAN EN PRODUCTOS          |                   |                           |
| 3.999999  | ESTUDIOS DE PRE-INVERSION  |                   |                           |
| 6.000032  | SIN PRODUCTO   |                   |                           |
| 5.000401  | ADMINISTRACION DE LA GESTION DOCUMENTARIA                          |                   |                           |
| 5.000409  | ADMINISTRACION DE RECURSOS MUNICIPALES                             |                   |                           |
| 5.000456  | APOYO AL CIUDADANO Y FAMILIA EN SITUACION DE VULNERABILIDAD SOCIAL |                   |                           |
| 5.000469  | APOYO ALIMENTARIO PARA GRUPOS EN RIESGO                            |                   |                           |
| 5.000578  | CONDUCCION Y MANEJO DE LOS REGISTROS CIVILES                       |                   |                           |
| 5.000605  | CONTROL, APROVECHAMIENTO Y CALIDAD AMBIENTAL                       |                   |                           |
| 5.000637  | DEPORTE FUNDAMENTAL  |                   |                           |
| 5.000756  | FISCALIZACION  |                   |                           |
| 5.000861  | IMAGEN INSTITUCIONAL   |                   |                           |
| 5.000936  | MANTENIMIENTO DE INFRAESTRUCTURA PUBLICA                           |                   |                           |
| 5.000939  | MANTENIMIENTO DE PARQUES Y JARDINES                                |                   |                           |
| 5.000991  | OBLIGACIONES PREVISIONALES   |                   |                           |
| 5.001022  | PLANEAMIENTO URBANO  |                   |                           |
| 5.001036  | PREVENCIÓN, SUPERVISIÓN Y CONTROL DE LA CIRCULACIÓN TERRESTRE      |                   |                           |
| 5.001059  | PROGRAMA DEL VASO DE LECHE   |                   |                           |
| 5.001062  | PROGRAMAS DE COMPLEMENTACIÓN ALIMENTARIA                           |                   |                           |
| 5.001078  | PROMOCION DEL TURISMO  |                   |                           |
| 5.001085  | PROMOCION DEL TURISMO INTERNO                                      |                   |                           |
| 5.001090  | PROMOCION E INCENTIVO DE LAS ACTIVIDADES ARTISTICAS Y CULTURALES   |                   |                           |
| 5.001101  | PROMOCION Y DESARROLLO DE ORGANIZACIONES SOCIALES DE BASE          |                   |                           |
| 5.005387  | MEJORAMIENTO Y ATENCION A LAS PERSONAS CON DISCAPACIDAD            |                   |                           |
| 5.008269  | PREVENCIÓN, CONTROL, DIAGNÓSTICO Y TRATAMIENTO DE CORONAVIRUS      |                   |                           |



PROGRAMACIÓN MULTIANUAL PARA EL AÑO FISCAL 2023 - 2025  
ESTRUCTURA PROGRAMÁTICA  
(MULTIANUAL)


PARTAMENTO: 15 LIMA  
OVINCIA: 01 LIMA  
TRITO: 15 MUNICIPALIDAD DISTRITAL DE LA VICTORIA (301264)

(2)Proyecto (3)Producto (4)Obra (5)Actividades (6)Acciones de Inversión

| Categoría | Programa | Producto/<br>Proyecto | Actividad/<br>Acción<br>Inv/Obra |
|-----------|----------|-----------------------|----------------------------------|
|           |          |                       |                                  |

 MUNICIPALIDAD DE LA VICTORIA  
LA VICTORIA  
LA VICTORIA  
MARCO ANTONIO MERA PORTILLA  
GERENTE DE PLANIFICACIÓN Y PRESUPUESTO

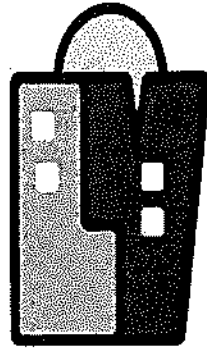
Jefe de la Oficina de Planificación  
y Presupuesto

  
MUNICIPALIDAD DE LA VICTORIA  
LA VICTORIA  
Luis Alberto Gutiérrez Salvatierra  
ALCALDE

Titular de la Entidad  
Sello y Firma

*"DECENIO DE LA IGUALDAD DE OPORTUNIDADES PARA MUJERES Y HOMBRES"  
"AÑO DEL FORTALECIMIENTO DE LA SOBERANÍA NACIONAL"*

# MUNICIPALIDAD DISTRITAL DE LA VICTORIA



**LAVICTORIA**  
ES SU GENTE

## DETALLE DEL GASTO

**(Clasificador de gasto: Genérica)**






MUNICIPALIDAD DISTRITAL DE LA VICTORIA

*"DECENIO DE LA IGUALDAD DE OPORTUNIDADES PARA MUJERES Y HOMBRES"  
"AÑO DEL FORTALECIMIENTO DE LA SOBERANÍA NACIONAL"*

# MUNICIPALIDAD DISTRITAL DE LA VICTORIA



# LAVICTORIA

ES SU GENTE


## AÑO 2023



**PROGRAMACIÓN MULTIANUAL PARA EL AÑO FISCAL 2023 - 2025**  
**DETALLE DEL GASTO**  
 (En Soles)

DEPARTAMENTO: 15 LIMA  
 PROVINCIA: 01 LIMA  
 TRITO: 15 MUNICIPALIDAD DISTRITAL DE LA VICTORIA (301264)


| CG    | GENE.                                   | 1<br>RECURSOS<br>ORDINARIOS | 2<br>RECURSOS<br>DIRECTAMENTE<br>RECAUDADOS | 5<br>RECURSOS<br>DETERMINADOS | TOTAL              |
|-------|---|-----------------------------|---|-------------------------------|--------------------|
| 5     | GASTOS CORRIENTES                       | 3 698 430                   | 65 772 851                                  | 50 008 400                    | 119 479 681        |
| 5.2.1 | PERSONAL Y OBLIGACIONES SOCIALES        |                             | 4 005 125                                   | 14 568 771                    | 18 574 896         |
| 5.2.2 | PENSIONES Y OTRAS PRESTACIONES SOCIALES | 3 631 305                   | 69 000                                      | 6 397 866                     | 10 094 171         |
| 5.2.3 | BIENES Y SERVICIOS                      |                             | 61 702 726                                  | 28 040 763                    | 97 743 489         |
| 5.2.5 | OTROS GASTOS                            | 67 125                      |   | 3 000 000                     | 3 067 125          |
| 6     | GASTOS DE CAPITAL                       |                             | 200 000                                     | 5 000 000                     | 5 200 000          |
| 6.2.6 | ADQUISICION DE ACTIVOS NO FINANCIEROS   |                             | 200 000                                     | 5 000 000                     | 5 200 000          |
|       | <b>TOTAL</b>                            | <b>3 698 430</b>            | <b>65 972 851</b>                           | <b>55 008 400</b>             | <b>124 679 681</b> |



**PROGRAMACIÓN MULTIANUAL PARA EL AÑO FISCAL 2023 - 2025**  
**DETALLE DEL GASTO**  
 (En Soles)

**PARTE:** 15 LIMA  
**DIVISIÓN:** 01 LIMA  
**TÍTULO:** 15 MUNICIPALIDAD DISTRITAL DE LA VICTORIA (301264)

| CG    | GENE                                    | 00<br>RECURSOS<br>ORDINARIOS | 07<br>FONDO DE<br>COMPENSACION<br>MUNICIPAL | 08<br>IMPUESTOS<br>MUNICIPALES | 09<br>RECURSOS<br>DIRECTAMENTE<br>RECAUDADOS | 18<br>CANON Y<br>SOBRECANON,<br>REGALIAS, RENTA<br>DE ADUANAS Y<br>PARTICIPACIONES | TOTAL       |
|-------|---|------------------------------|---|--------------------------------|--|--|-------------|
| 5     | GASTOS CORRIENTES                       | 3 868 430                    | 6 443 400                                   | 43 565 000                     | 66 772 851                                   |  | 119 479 681 |
| 5.2.1 | PERSONAL Y OBLIGACIONES SOCIALES        |                              |   | 14 569 771                     | 4 005 125                                    |  | 18 574 896  |
| 5.2.2 | PENSIONES Y OTRAS PRESTACIONES SOCIALES | 3 831 305                    |   | 6 397 866                      | 65 000                                       |  | 10 094 171  |
| 5.2.3 | BIENES Y SERVICIOS                      |                              | 5 843 400                                   | 20 197 363                     | 81 702 726                                   |  | 87 743 489  |
| 5.2.5 | OTROS GASTOS                            | 67 125                       | 600 000                                     | 2 400 000                      |  |  | 3 067 125   |
| 6     | GASTOS DE CAPITAL                       |                              | 4 489 019                                   | 300 000                        | 200 000                                      | 210 981  | 5 200 000   |
| 6.2.6 | ADQUISICION DE ACTIVOS NO FINANCIEROS   |                              | 4 489 019                                   | 300 000                        | 200 000                                      | 210 981  | 5 200 000   |
|       | <b>TOTAL</b>                            | 3 868 430                    | 10 932 419                                  | 43 865 000                     | 66 972 851                                   | 210 981  | 124 079 681 |

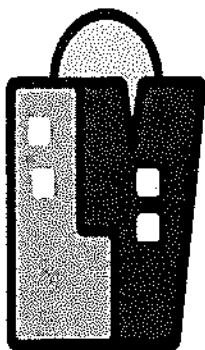




MUNICIPALIDAD DISTRITAL DE LA VICTORIA

*"DECENIO DE LA IGUALDAD DE OPORTUNIDADES PARA MUJERES Y HOMBRES"  
"AÑO DEL FORTALECIMIENTO DE LA SOBERANÍA NACIONAL"*

# MUNICIPALIDAD DISTRITAL DE LA VICTORIA



# LAVICTORIA

ES SU GENTE

## AÑO 2024




PROGRAMACIÓN MULTIANUAL PARA EL AÑO FISCAL 2023 - 2025

DETALLE DEL GASTO  
 (En Soles)

PARTAMENTO: 15 LIMA  
 DIVINCIA: 01 LIMA  
 TRITO: 15 MUNICIPALIDAD DISTRITAL DE LA VICTORIA (301264)

| CG    | GENE                                    | 1<br>RECURSOS<br>ORDINARIOS | 2<br>RECURSOS<br>DIRECTAMENTE<br>RECAUDADOS | 5<br>RECURSOS<br>DETERMINADOS | TOTAL       |
|-------|---|-----------------------------|---|-------------------------------|-------------|
| 5     | GASTOS CORRIENTES                       | 3 698.430                   | 65 772 851                                  | 51 049 224                    | 120 520 505 |
| 5.2.1 | PERSONAL Y OBLIGACIONES SOCIALES        |                             | 4 005 125                                   | 14 569 771                    | 18 574 896  |
| 5.2.2 | PENSIONES Y OTRAS PRESTACIONES SOCIALES | 3 631 305                   | 65 000                                      | 6 397 866                     | 10 094 171  |
| 5.2.3 | BIENES Y SERVICIOS                      |                             | 61 702 726                                  | 27 081 587                    | 88 784 313  |
| 5.2.5 | OTROS GASTOS                            | 67 125                      |   | 3 000 000                     | 3 067 125   |
| 6     | GASTOS DE CAPITAL                       |                             | 200 000                                     | 5 000 000                     | 5 200 000   |
| 6.2.6 | ADQUISICION DE ACTIVOS NO FINANCIEROS   |                             | 200 000                                     | 5 000 000                     | 5 200 000   |
|       | <b>TOTAL</b>                            | 3 698.430                   | 65 972 851                                  | 56 049 224                    | 125 720 505 |





PROGRAMACIÓN MULTIANUAL PARA EL AÑO FISCAL 2023 - 2025

DETALLE DEL GASTO  
 (En Soles)

ARTAMENTO: 15 LIMA  
 YNCIA: 01 LIMA  
 TRITO: 15 MUNICIPALIDAD DISTRITAL DE LA VICTORIA (301264)

| CG    | GENE                                    | .00<br>RECURSOS<br>ORDINARIOS | .07<br>FONDO DE<br>COMPENSACION<br>MUNICIPAL | .08<br>IMPUESTOS<br>MUNICIPALES | .09<br>RECURSOS<br>DIRECTAMENTE<br>RECAUDADOS | .18<br>CANON Y<br>SORREGANON,<br>REGALIA, RENTA<br>DE ADUANAS Y<br>PARTICIPACIONES | TOTAL       |
|-------|---|-------------------------------|--|---------------------------------|---|--|-------------|
| 5     | GASTOS CORRIENTES                       | 3 688 430                     | 7 484 224                                    | 43 565 000                      | 65 772 851                                    |  | 120 520 505 |
| 5.2.1 | PERSONAL Y OBLIGACIONES SOCIALES        |                               |  | 14 569 771                      | 4 005 125                                     |  | 18 574 896  |
| 5.2.2 | PENSIONES Y OTRAS PRESTACIONES SOCIALES | -3 831 305                    |  | 6 387 866                       | 85 000  |  | 10 084 171  |
| 5.2.3 | BIENES Y SERVICIOS                      |                               | 6 884 224                                    | 20 187 363                      | 61 702 726                                    |  | 88 784 313  |
| 5.2.5 | OTROS GASTOS                            | 67 125                        | 600 000                                      | 2 400 000                       |   |  | 3 067 125   |
| 6     | GASTOS DE CAPITAL                       |                               | 4 488 412                                    | 300 000                         | 200 000                                       | 203 588  | 5 200 000   |
| 6.2.5 | ADQUISICION DE ACTIVOS NO FINANCIEROS   |                               | 4 488 412                                    | 300 000                         | 200 000                                       | 203 588  | 5 200 000   |
|       | TOTAL                                   | 3 688 430                     | -11 980 636                                  | 43 865 000                      | 65 972 851                                    | 203 588  | 125 720 505 |






MUNICIPALIDAD DISTRITAL DE LA VICTORIA

*"DECENIO DE LA IGUALDAD DE OPORTUNIDADES PARA MUJERES Y HOMBRES"  
"AÑO DEL FORTALECIMIENTO DE LA SOBERANÍA NACIONAL"*

# MUNICIPALIDAD DISTRITAL DE LA VICTORIA



# LAVICTORIA

ES SU GENTE

## AÑO 2025



PROGRAMACIÓN MULTIANUAL PARA EL AÑO FISCAL 2023 - 2025  
 DETALLE DEL GASTO  
 (En Soles)

PARTAMENTO: 15 LIMA  
 PROVINIA: 01 LIMA  
 TRITO: 15 MUNICIPALIDAD DISTRITAL DE LA VICTORIA (801264)

| CG     | GENE                                    | 1<br>RECURSOS<br>ORDINARIOS | 2<br>RECURSOS<br>DIRECTAMENTE<br>RECAUDADOS | 3<br>RECURSOS<br>DETERMINADOS | TOTAL       |
|--------|---|-----------------------------|---|-------------------------------|-------------|
| 5      | GASTOS CORRIENTES                       | 3 698 430                   | 65 772 851                                  | 52 180 338                    | 121 651 619 |
| 5. 2.1 | PERSONAL Y OBLIGACIONES SOCIALES        | 4 005 125                   | 14 569 771                                  | 16 574 896                    | 16 574 896  |
| 5. 2.2 | PENSIONES Y OTRAS PRESTACIONES SOCIALES | 3 631 305                   | 65 000                                      | 6 397 866                     | 10 094 171  |
| 5. 2.3 | BIENES Y SERVICIOS                      | 67 125                      | 61 702 726                                  | 28 212 701                    | 89 915 427  |
| 5. 2.5 | OTROS GASTOS                            |                             |   | 3 000 000                     | 3 067 125   |
| 6      | GASTOS DE CAPITAL                       |                             | 200 000                                     | 5 000 000                     | 5 200 000   |
| 6. 2.6 | ADQUISICION DE ACTIVOS NO FINANCIEROS   | 3 698 430                   | 200 000                                     | 5 000 000                     | 5 200 000   |
|        | TOTAL                                   |                             | 65 972 851                                  | 57 180 338                    | 126 651 619 |



PROGRAMACIÓN MULTIANUAL PARA EL AÑO FISCAL 2023 - 2025

DETALLE DEL GASTO  
 (En Soles)


PARTAMENTO: 15 LIMA  
 DIVINIA: 01 LIMA  
 TRITO: 15 MUNICIPALIDAD DISTRITAL DE LA VICTORIA (301264)

| CG     | GENE.                                   | 00<br>RECURSOS<br>ORDINARIOS | 07<br>FONDO DE<br>COMPENSACION<br>MUNICIPAL | 08<br>IMPUESTOS<br>MUNICIPALES | 09<br>RECURSOS<br>DIRECTAMENTE<br>RECAUDADOS | 18<br>CANON Y<br>SOBRECANON,<br>REGALIAS, RENTA<br>DE ADUANAS Y<br>PARTICIPACIONES | TOTAL       |
|--------|---|------------------------------|---|--------------------------------|--|--|-------------|
| 5      | GASTOS CORRIENTES                       | 3 698 430                    | 8 615 338                                   | 43 566 000                     | 65 772 851                                   |  | 121 651 619 |
| 5. 2.1 | PERSONAL Y OBLIGACIONES SOCIALES        |                              |   | 14 569 771                     | 4 005 125                                    |  | 18 574 896  |
| 5. 2.2 | PENSIONES Y OTRAS PRESTACIONES SOCIALES | 3 631 205                    |   | 8 397 866                      | 65 000                                       |  | 10 094 171  |
| 5. 2.3 | BIENES Y SERVICIOS                      |                              | 8 015 338                                   | 20 197 353                     | 61 702 726                                   |  | 89 915 427  |
| 5. 2.5 | OTROS GASTOS                            | 67 125                       | 600 000                                     | 2 400 000                      |  |  | 3 067 125   |
| 6      | GASTOS DE CAPITAL                       |                              | 4 493 629                                   | 300 000                        | 200 000                                      | 206 371  | 5 200 000   |
| 6. 2.6 | ADQUISICION DE ACTIVOS NO FINANCIEROS   |                              | 4 493 629                                   | 300 000                        | 200 000                                      | 206 371  | 5 200 000   |
|        | TOTAL                                   | 3 698 430                    | 13 108 967                                  | 43 865 000                     | 65 972 851                                   | 206 371  | 126 851 619 |



*"DECENIO DE LA IGUALDAD DE OPORTUNIDADES PARA MUJERES Y HOMBRES"  
"AÑO DEL FORTALECIMIENTO DE LA SOBERANÍA NACIONAL"*

# MUNICIPALIDAD DISTRITAL DE LA VICTORIA



**LAVICTORIA**  
ES SU GENTE

## DETALLE DE LOS INGRESOS

(Clasificador de Ingreso:  
Especifica)






MUNICIPALIDAD DISTRITAL DE LA VICTORIA

*"DECENIO DE LA IGUALDAD DE OPORTUNIDADES PARA MUJERES Y HOMBRES"  
"AÑO DEL FORTALECIMIENTO DE LA SOBERANÍA NACIONAL"*

# MUNICIPALIDAD DISTRITAL DE LA VICTORIA



# LAVICTORIA

ES SU GENTE

**AÑO 2023**



PROGRAMACIÓN MULTIANUAL PARA EL AÑO FISCAL 2023 - 2025  
 DETALLE DE INGRESOS CORRESPONDIENTES AL AÑO 2023

(En Soles)

DEPARTAMENTO: 15 LIMA  
 PROVINCIA: 01 LIMA  
 TRITO: 15 MUNICIPALIDAD DISTRITAL DE LA VICTORIA (301284)

| PO TRANSACCION<br>GENÉRICA      | SUBGENÉRICA | SUBGENÉRICA DETALLE<br>ESPECÍFICA | DESCRIPCIÓN<br>ESPECÍFICA DETALLE                              | 1<br>RECURSOS<br>DIRECTAMENTE<br>RECAUDADOS | 2<br>RECURSOS<br>DETERMINADOS | TOTAL       |
|---------------------------------|-------------|-----------------------------------|--|---|-------------------------------|-------------|
| <b>INGRESOS PRESUPUESTARIOS</b> |             |                                   |  | 65 872 851                                  | 55 008 400                    | 120 881 251 |
| 1                               |             |                                   | <b>IMPUESTOS Y CONTRIBUCIONES OBLIGATORIAS</b>                 | 43 865 000                                  | 43 865 000                    | 43 865 000  |
| 1.2                             |             |                                   | IMPUESTO A LA PROPIEDAD  | 43 500 000                                  | 43 500 000                    | 43 500 000  |
| 1.2.1                           |             |                                   | IMPUESTO SOBRE LA PROPIEDAD INMUEBLE                           | 43 500 000                                  | 43 500 000                    | 43 500 000  |
| 1.2.1.1                         |             |                                   | PREDIAL  | 36 500 000                                  | 36 500 000                    | 36 500 000  |
| 1.2.1.1.1                       |             |                                   | PREDIAL  | 30 200 000                                  | 30 200 000                    | 30 200 000  |
| 1.2.1.1.2                       |             |                                   | PREDIAL - REGULARIZACIÓN TRIBUTARIA                            | 6 300 000                                   | 6 300 000                     | 6 300 000   |
| 1.2.1.2                         |             |                                   | ALCABALA   | 7 000 000                                   | 7 000 000                     | 7 000 000   |
| 1.2.1.2.1                       |             |                                   | ALCABALA   | 7 000 000                                   | 7 000 000                     | 7 000 000   |
| 1.3                             |             |                                   | IMPUESTOS A LA PRODUCCIÓN Y EL CONSUMO                         | 365 000                                     | 365 000                       | 365 000     |
| 1.3.3                           |             |                                   | IMPUESTO SELECTIVO A PRODUCTOS ESPECÍFICOS                     | 365 000                                     | 365 000                       | 365 000     |
| 1.3.3.3                         |             |                                   | IMPUESTO SELECTIVO A SERVICIOS ESPECÍFICOS                     | 365 000                                     | 365 000                       | 365 000     |
| 1.3.3.3.4                       |             |                                   | IMPUESTO A LOS ESPECTÁCULOS PÚBLICOS NO DEPORTIVOS             | 65 000                                      | 65 000                        | 65 000      |
| 1.3.3.3.5                       |             |                                   | IMPUESTO A LOS JUEGOS DE MAQUINAS TRAGAMONEDAS                 | 300 000                                     | 300 000                       | 300 000     |
| 3                               |             |                                   | <b>VENTA DE BIENES Y SERVICIOS Y DERECHOS ADMINISTRATIVOS</b>  | 46 571 839                                  | 46 571 839                    | 46 571 839  |
| 3.2                             |             |                                   | DERECHOS Y TASAS ADMINISTRATIVOS                               | 2 202 146                                   | 2 202 146                     | 2 202 146   |
| 3.2.1                           |             |                                   | DERECHOS ADMINISTRATIVOS GENERALES                             | 66 370                                      | 66 370                        | 66 370      |
| 3.2.1.1                         |             |                                   | REGISTROS Y LICENCIAS  | 66 000                                      | 66 000                        | 66 000      |
| 3.2.1.1.1                       |             |                                   | REGISTRO CIVIL   | 66 000                                      | 66 000                        | 66 000      |
| 3.2.1.4                         |             |                                   | OTROS DERECHOS ADMINISTRATIVOS GENERALES                       | 370   | 370                           | 370         |
| 3.2.1.4.1                       |             |                                   | CERTIFICADOS DOMICILIARIOS                                     | 370   | 370                           | 370         |
| 3.2.4                           |             |                                   | DERECHOS ADMINISTRATIVOS DE SALUD                              | 1 064                                       | 1 064                         | 1 064       |
| 3.2.4.1                         |             |                                   | DERECHOS ADMINISTRATIVOS DE SALUD                              | 1 064                                       | 1 064                         | 1 064       |
| 3.2.4.1.6                       |             |                                   | CARNETS Y/O TARJETAS DE ATENCION                               | 1 064                                       | 1 064                         | 1 064       |
| 3.2.6                           |             |                                   | DERECHOS ADMINISTRATIVOS DE VIVIENDA Y CONSTRUCCION            | 207 323                                     | 207 323                       | 207 323     |
| 3.2.6.2                         |             |                                   | DERECHOS ADMINISTRATIVOS DE CONSTRUCCION                       | 207 323                                     | 207 323                       | 207 323     |
| 3.2.6.2.2                       |             |                                   | INSPECCION OCULAR  | 387   | 387                           | 387         |
| 3.2.6.2.99                      |             |                                   | OTROS DERECHOS ADMINISTRATIVOS DE CONSTRUCCION                 | 206 936                                     | 206 936                       | 206 936     |
| 3.2.8                           |             |                                   | DERECHOS ADMINISTRATIVOS DE TRANSPORTES Y COMUNICACIONES       | 357 278                                     | 357 278                       | 357 278     |
| 3.2.8.1                         |             |                                   | DERECHOS ADMINISTRATIVOS DE TRANSPORTES Y COMUNICACIONES       | 357 278                                     | 357 278                       | 357 278     |
| 3.2.8.1.5                       |             |                                   | GUARDIANIA - DEPOSITOS DE VEHICULOS                            | 3 600                                       | 3 600                         | 3 600       |
| 3.2.8.1.99                      |             |                                   | OTROS DERECHOS ADMINISTRATIVOS DE TRANSPORTES Y COMUNICACIONES | 353 678                                     | 353 678                       | 353 678     |



PROGRAMACIÓN MULTIANUAL PARA EL AÑO FISCAL 2023 - 2025  
 DETALLE DE INGRESOS CORRESPONDIENTES AL AÑO 2023

(En Soles)

ARTAMENTO : 15 LIMA  
 VINCIA : 01 LIMA  
 TRITO : 15 MUNICIPALIDAD DISTRITAL DE LA VICTORIA (301284)

| PO TRANSACCIÓN<br>GENÉRICA | SUBGENÉRICA | SUBGENÉRICA DETALLE<br>ESPECÍFICA | DESCRIPCIÓN<br>ESPECÍFICA DETALLE                      | 1<br>RECURSOS<br>DIRECTAMENTE<br>RECAUDADOS | 2<br>RECURSOS<br>DETERMINADOS | TOTAL      |
|----------------------------|-------------|-----------------------------------|--|---|-------------------------------|------------|
| 3.2.9                      |             |                                   | DERECHOS ADMINISTRATIVOS DE INDUSTRIA Y COMERCIO       | 1 019 331                                   |                               | 1 019 331  |
| 3.2.9.1                    |             |                                   | DERECHOS ADMINISTRATIVOS DE INDUSTRIA Y COMERCIO       | 1 019 331                                   |                               | 1 019 331  |
| 3.2.9.1.4                  |             |                                   | LICENCIAS DE FUNCIONAMIENTO Y OTROS:                   | 300 747                                     |                               | 300 747    |
| 3.2.9.1.6                  |             |                                   | ANUNCIOS Y PROPAGANDA                                  | 217 305                                     |                               | 217 305    |
| 3.2.9.1.7                  |             |                                   | INSPECCIONES Y/O CALIFICACIONES                        | 732   |                               | 732        |
| 3.2.9.1.99                 |             |                                   | OTROS DERECHOS ADMINISTRATIVOS DE INDUSTRIA Y COMERCIO | 500 547                                     |                               | 500 547    |
| 3.2.10                     |             |                                   | OTROS DERECHOS ADMINISTRATIVOS                         | 550 780                                     |                               | 550 780    |
| 3.2.10.1                   |             |                                   | OTROS DERECHOS ADMINISTRATIVOS                         | 550 780                                     |                               | 550 780    |
| 3.2.10.1.5                 |             |                                   | CERTIFICACIONES DIVERSAS                               | 49 260                                      |                               | 49 260     |
| 3.2.10.1.10                |             |                                   | INSPECCION Y CONTROL SANITARIO                         | 350   |                               | 350        |
| 3.2.10.1.99                |             |                                   | OTROS DERECHOS ADMINISTRATIVOS                         | 501 170                                     |                               | 501 170    |
| 3.3                        |             |                                   | VENTA DE SERVICIOS                                     | 44 369 693                                  |                               | 44 369 693 |
| 3.3.2                      |             |                                   | SERVICIOS DE TRANSPORTE Y COMUNICACIONES               | 31  |                               | 31         |
| 3.3.2.1                    |             |                                   | SERVICIOS DE TRANSPORTE                                | 31  |                               | 31         |
| 3.3.2.1.1                  |             |                                   | SERVICIO DE ALMACENAJE                                 | 31  |                               | 31         |
| 3.3.3                      |             |                                   | SERVICIOS DE EDUCACION, RECREACION Y CULTURA           | 84 254                                      |                               | 84 254     |
| 3.3.3.1                    |             |                                   | SERVICIOS EDUCATIVOS                                   | 51 780                                      |                               | 51 780     |
| 3.3.3.1.3                  |             |                                   | PENSIÓN DE ENSEÑANZA                                   | 31 300                                      |                               | 31 300     |
| 3.3.3.1.4                  |             |                                   | DERECHO DE MATRÍCULA                                   | 20 480                                      |                               | 20 480     |
| 3.3.3.2                    |             |                                   | SERVICIOS RECREATIVOS Y CULTURALES                     | 32 474                                      |                               | 32 474     |
| 3.3.3.2.1                  |             |                                   | VACACIONES UTILES                                      | 240   |                               | 240        |
| 3.3.3.2.99                 |             |                                   | OTROS SERVICIOS CULTURALES Y RECREATIVOS               | 32 234                                      |                               | 32 234     |
| 3.3.4                      |             |                                   | SERVICIOS DE SALUD                                     | 12 406                                      |                               | 12 406     |
| 3.3.4.1                    |             |                                   | SERVICIOS MEDICOS - ASISTENCIALES                      | 25  |                               | 25         |
| 3.3.4.1.1                  |             |                                   | ATENCION MEDICA  | 25  |                               | 25         |
| 3.3.4.2                    |             |                                   | EXAMENES DE LABORATORIO Y DE AYUDA AL DIAGNOSTICO      | 12 241                                      |                               | 12 241     |
| 3.3.4.2.1                  |             |                                   | EXAMENES DE LABORATORIO                                | 12 241                                      |                               | 12 241     |
| 3.3.4.3                    |             |                                   | OTROS SERVICIOS DE SALUD                               | 140   |                               | 140        |
| 3.3.4.3.99                 |             |                                   | OTROS SERVICIOS DE SALUD                               | 140   |                               | 140        |
| 3.3.5                      |             |                                   | INGRESO POR ALQUILERES                                 | 250 568                                     |                               | 250 568    |
| 3.3.5.1                    |             |                                   | INMUEBLES Y TERRENOS                                   | 250 568                                     |                               | 250 568    |
| 3.3.5.1.1                  |             |                                   | EDIFICIOS E INSTALACIONES                              | 239 768                                     |                               | 239 768    |
| 3.3.5.1.99                 |             |                                   | OTROS INMUEBLES  | 10 800                                      |                               | 10 800     |





PROGRAMACIÓN MULTIANUAL PARA EL AÑO FISCAL 2023 - 2025  
 DETALLE DE INGRESOS CORRESPONDIENTES AL AÑO 2023

(En Soles)

ARTAMENTO : 15 LIMA  
 VINCIA : 01 LIMA  
 TRITO : 15 MUNICIPALIDAD DISTRITAL DE LA VICTORIA (301264)

| PO TRANSACCÓN                               | 2            | 5            | TOTAL      |
|---|--------------|--------------|------------|
| GENÉRICA                                    | RECURSOS     | RECURSOS     |            |
| SUBGENÉRICA                                 | DIRECTAMENTE | DETERMINADOS |            |
| SUBGENÉRICA DETALLE                         | RECAUDADOS   |              |            |
| ESPECÍFICA                                  |              |              |            |
| ESPECÍFICA DETALLE                          |              |              |            |
| 3.3.9                                       | 44 022 434   |              | 44 022 434 |
| 3.3.9.2                                     | 44 022 434   |              | 44 022 434 |
| 3.3.9.2.1                                   | 93 995       |              | 93 995     |
| 3.3.9.2.4                                   | 1 289        |              | 1 289      |
| 3.3.9.2.7                                   | 2 590 585    |              | 2 590 585  |
| 3.3.9.2.15                                  | 34 965       |              | 34 965     |
| 3.3.9.2.23                                  | 27 400 000   |              | 27 400 000 |
| 3.3.9.2.24                                  | 9 600 000    |              | 9 600 000  |
| 3.3.9.2.25                                  | 1 600        |              | 1 600      |
| 3.3.9.2.27                                  | 4 300 000    |              | 4 300 000  |
| 4   |              | 11 143 400   | 11 143 400 |
| 4.1   |              | 11 143 400   | 11 143 400 |
| 4.1.1                                       |              | 11 143 400   | 11 143 400 |
| 4.1.1.1                                     |              | 168 961      | 168 961    |
| 4.1.1.1.1                                   |              | 88 768       | 88 768     |
| 4.1.1.1.1.1                                 |              | 80 193       | 80 193     |
| 4.1.1.1.1.1.1                               |              | 42 020       | 42 020     |
| 4.1.1.1.1.1.1.1                             |              | 42 020       | 42 020     |
| 4.1.1.1.1.1.1.1.1                           |              | 10 932 419   | 10 932 419 |
| 4.1.1.1.1.1.1.1.1.1                         |              | 10 932 419   | 10 932 419 |
| 4.1.1.1.1.1.1.1.1.1.1                       | 19 401 012   |              | 19 401 012 |
| 4.1.1.1.1.1.1.1.1.1.1.1                     | 647 853      |              | 647 853    |
| 4.1.1.1.1.1.1.1.1.1.1.1.1                   | 647 853      |              | 647 853    |
| 4.1.1.1.1.1.1.1.1.1.1.1.1.1                 | 647 853      |              | 647 853    |
| 4.1.1.1.1.1.1.1.1.1.1.1.1.1.1               | 17 965 071   |              | 17 965 071 |
| 4.1.1.1.1.1.1.1.1.1.1.1.1.1.1.1             | 17 900 000   |              | 17 900 000 |
| 4.1.1.1.1.1.1.1.1.1.1.1.1.1.1.1.1           | 3 473        |              | 3 473      |
| 4.1.1.1.1.1.1.1.1.1.1.1.1.1.1.1.1.1         | 3 473        |              | 3 473      |
| 4.1.1.1.1.1.1.1.1.1.1.1.1.1.1.1.1.1.1       | 3 839 791    |              | 3 839 791  |
| 4.1.1.1.1.1.1.1.1.1.1.1.1.1.1.1.1.1.1.1     | 3 514 961    |              | 3 514 961  |
| 4.1   | 324 830      |              | 324 830    |
| 4.1 | 14 056 736   |              | 14 056 736 |



PROGRAMACIÓN MULTIANUAL PARA EL AÑO FISCAL 2023 - 2025  
 DETALLE DE INGRESOS CORRESPONDIENTES AL AÑO 2023

(En Soles)

DEPARTAMENTO : 15 LIMA  
 PROVINCIA : 01 LIMA  
 DISTRITO : 15 MUNICIPALIDAD DISTRITAL DE LA VICTORIA (301264)

| DESCRIPCIÓN                    | 2<br>RECURSOS<br>DIRECTAMENTE<br>RECAUDADOS | 5<br>RECURSOS<br>DETERMINADOS | TOTAL              |
|--------------------------------|---|-------------------------------|--------------------|
| PO TRANSACCIÓN<br>GENÉRICA     | 14 056 736                                  |                               | 14 056 736         |
| SUBGENÉRICA                    | 65 071                                      |                               | 65 071             |
| SUBGENÉRICA DETALLE            | 65 071                                      |                               | 65 071             |
| ESPECÍFICA                     | 34 932                                      |                               | 34 932             |
| ESPECÍFICA DETALLE             | 30 139                                      |                               | 30 139             |
| OTRAS MULTAS                   | 788 088                                     |                               | 788 088            |
| SANCIONES                      | 788 088                                     |                               | 788 088            |
| SANCIONES ADMINISTRATIVAS      | 788 088                                     |                               | 788 088            |
| INTERESES POR SANCIONES        | 235 159                                     |                               | 235 159            |
| OTRAS SANCIONES                | 552 929                                     |                               | 552 929            |
| INGRESOS DIVERSOS              |   |                               |                    |
| INGRESOS DIVERSOS              |   |                               |                    |
| OTROS INGRESOS DIVERSOS        |   |                               |                    |
| INGRESOS POR COSTAS PROCESALES |   |                               |                    |
| OTROS INGRESOS DIVERSOS        |   |                               |                    |
| <b>TOTAL :</b>                 | <b>65 972 851</b>                           | <b>55 008 400</b>             | <b>120 981 251</b> |

MUNICIPALIDAD DE LA VICTORIA  
 LA VICTORIA  
 MARCO ANTONIO MERA PORTILLA  
 GERENTE DE PLANIFICACIÓN Y PRESUPUESTO

Jefe de la Oficina de Planificación  
 y Presupuesto

MUNICIPALIDAD DE LA VICTORIA  
 LA VICTORIA  
 Luis Alberto Gutiérrez Salvatierra  
 ALCALDE


Titular de la Entidad  
 Sello y Firma

PROGRAMACIÓN MULTIANUAL PARA EL AÑO FISCAL 2023 - 2025  
 DETALLE DE INGRESOS CORRESPONDIENTES AL AÑO 2023

(En Soles)

PARTAMENTO: 15 LIMA  
 PROVINCIA: 01 LIMA  
 TRITO: 15 MUNICIPALIDAD DISTRITAL DE LA VICTORIA (301264)

| PO TRANSACCÓN   | 07 FONDO DE COMPENSACIÓN MUNICIPAL | 08 IMPUESTOS MUNICIPALES | 09 RECURSOS DIRECTAMENTE RECAUDADOS | 10 CANON Y SOBRECANON, REGALÍAS, RENTA DE ADVANAS Y PARTICIPACIONES | TOTAL       |
|---|------------------------------------|--------------------------|-------------------------------------|---|-------------|
| INGRESOS PRESUPUESTARIOS  | 10 932 419                         | 43 865 000               | 65 972 851                          | 210 981   | 120 981 251 |
| 1 IMPUESTOS Y CONTRIBUCIONES OBLIGATORIAS                                 |                                    | 43 865 000               |                                     |   | 43 865 000  |
| 1.2 IMPUESTO A LA PROPIEDAD   |                                    | 43 500 000               |                                     |   | 43 500 000  |
| 1.2.1 IMPUESTO SOBRE LA PROPIEDAD INMUEBLE                                |                                    | 43 500 000               |                                     |   | 43 500 000  |
| 1.2.1.1 PREDIAL   |                                    | 36 500 000               |                                     |   | 36 500 000  |
| 1.2.1.1.1 PREDIAL   |                                    | 30 200 000               |                                     |   | 30 200 000  |
| 1.2.1.1.2 PREDIAL - REGULARIZACIÓN TRIBUTARIA                             |                                    | 6 300 000                |                                     |   | 6 300 000   |
| 1.2.1.2 ALCABALA  |                                    | 7 000 000                |                                     |   | 7 000 000   |
| 1.2.1.2.1 ALCABALA  |                                    | 7 000 000                |                                     |   | 7 000 000   |
| 1.3 IMPUESTOS A LA PRODUCCIÓN Y EL CONSUMO                                |                                    | 365 000                  |                                     |   | 365 000     |
| 1.3.3 IMPUESTO SELECTIVO A PRODUCTOS ESPECÍFICOS                          |                                    | 365 000                  |                                     |   | 365 000     |
| 1.3.3.3 IMPUESTO SELECTIVO A SERVICIOS ESPECÍFICOS                        |                                    | 365 000                  |                                     |   | 365 000     |
| 1.3.3.3.4 IMPUESTO A LOS ESPECTÁCULOS PÚBLICOS NO DEPORTIVOS              |                                    | 65 000                   |                                     |   | 65 000      |
| 1.3.3.3.5 IMPUESTO A LOS JUEGOS DE MÁQUINAS TRAGAMONEDAS                  |                                    | 300 000                  |                                     |   | 300 000     |
| 3 VENTA DE BIENES Y SERVICIOS Y DERECHOS ADMINISTRATIVOS                  |                                    |                          | 46 571 839                          |   | 46 571 839  |
| 3.2 DERECHOS Y TASAS ADMINISTRATIVOS                                      |                                    |                          | 2 202 146                           |   | 2 202 146   |
| 3.2.1 DERECHOS ADMINISTRATIVOS GENERALES                                  |                                    |                          | 66 370                              |   | 66 370      |
| 3.2.1.1 REGISTROS Y LICENCIAS   |                                    |                          | 66 000                              |   | 66 000      |
| 3.2.1.1.1 REGISTRO CIVIL  |                                    |                          | 66 000                              |   | 66 000      |
| 3.2.1.4 OTROS DERECHOS ADMINISTRATIVOS GENERALES                          |                                    |                          | 370                                 |   | 370         |
| 3.2.1.4.1 CERTIFICADOS DOMICILIARIOS                                      |                                    |                          | 370                                 |   | 370         |
| 3.2.4 DERECHOS ADMINISTRATIVOS DE SALUD                                   |                                    |                          | 1 064                               |   | 1 064       |
| 3.2.4.1 DERECHOS ADMINISTRATIVOS DE SALUD                                 |                                    |                          | 1 064                               |   | 1 064       |
| 3.2.4.1.6 CARNETS Y/O TARJETAS DE ATENCIÓN                                |                                    |                          | 1 064                               |   | 1 064       |
| 3.2.5 DERECHOS ADMINISTRATIVOS DE VIVIENDA Y CONSTRUCCIÓN                 |                                    |                          | 207 323                             |   | 207 323     |
| 3.2.5.2 DERECHOS ADMINISTRATIVOS DE CONSTRUCCIÓN                          |                                    |                          | 207 323                             |   | 207 323     |
| 3.2.5.2.2 INSPECCIÓN OCULAR   |                                    |                          | 387                                 |   | 387         |
| 3.2.5.2.99 OTROS DERECHOS ADMINISTRATIVOS DE CONSTRUCCIÓN                 |                                    |                          | 206 936                             |   | 206 936     |
| 3.2.8 DERECHOS ADMINISTRATIVOS DE TRANSPORTES Y COMUNICACIONES            |                                    |                          | 357 278                             |   | 357 278     |
| 3.2.8.1 DERECHOS ADMINISTRATIVOS DE TRANSPORTES Y COMUNICACIONES          |                                    |                          | 357 278                             |   | 357 278     |
| 3.2.8.1.5 GUARDIANIA - DEPOSITOS DE VEHICULOS                             |                                    |                          | 3 600                               |   | 3 600       |
| 3.2.8.1.99 OTROS DERECHOS ADMINISTRATIVOS DE TRANSPORTES Y COMUNICACIONES |                                    |                          | 363 678                             |   | 363 678     |




PROGRAMACIÓN MULTIANUAL PARA EL AÑO FISCAL 2023 - 2025  
 DETALLE DE INGRESOS CORRESPONDIENTES AL AÑO 2023

(En Soles)

PARTAMENTO : 15 LIMA  
 PROVINCIA : 01 LIMA  
 DISTRITO : 15 MUNICIPALIDAD DISTRITAL DE LA VICTORIA (301264)


| IPOTRANSACCION<br>GENERICA<br>SUBGENERICA<br>SUBGENERICA DETALLE<br>ESPECIFICA<br>ESPECIFICA DETALLE | DESCRIPCION  | 07<br>FONDO DE<br>COMPENSACION<br>MUNICIPAL | 08<br>IMPUESTOS<br>MUNICIPALES | 09<br>RECURSOS<br>DIRECTAMENTE<br>RECAUDADOS | 10<br>CANON Y<br>SOBREGANON,<br>REGALIAS, RENTA<br>DE ADUANAS Y<br>PARTICIPACIONES | TOTAL      |
|--|--|---|--------------------------------|--|--|------------|
| 3.2.9  | DERECHOS ADMINISTRATIVOS DE INDUSTRIA Y COMERCIO       |   |                                | 1 019 331                                    |  | 1 019 331  |
| 3.2.9.1  | DERECHOS ADMINISTRATIVOS DE INDUSTRIA Y COMERCIO       |   |                                | 1 019 331                                    |  | 1 019 331  |
| 3.2.9.1.4  | LICENCIAS DE FUNCIONAMIENTO Y OTROS                    |   |                                | 300 747                                      |  | 300 747    |
| 3.2.9.1.6  | ANUNCIOS Y PROPAGANDA                                  |   |                                | 217 305                                      |  | 217 305    |
| 3.2.9.1.7  | INSPECCIONES Y/O CALIFICACIONES                        |   |                                | 732  |  | 732        |
| 3.2.9.1.99   | OTROS DERECHOS ADMINISTRATIVOS DE INDUSTRIA Y COMERCIO |   |                                | 500 547                                      |  | 500 547    |
| 3.2.10   | OTROS DERECHOS ADMINISTRATIVOS                         |   |                                | 550 780                                      |  | 550 780    |
| 3.2.10.1   | OTROS DERECHOS ADMINISTRATIVOS                         |   |                                | 550 780                                      |  | 550 780    |
| 3.2.10.1.5   | CERTIFICACIONES DIVERSAS                               |   |                                | 49 260                                       |  | 49 260     |
| 3.2.10.1.10  | INSPECCION Y CONTROL SANITARIO                         |   |                                | 350  |  | 350        |
| 3.2.10.1.99  | OTROS DERECHOS ADMINISTRATIVOS                         |   |                                | 501 170                                      |  | 501 170    |
| 3.3  | VENTA DE SERVICIOS                                     |   |                                | 44 369 693                                   |  | 44 369 693 |
| 3.3.2  | SERVICIOS DE TRANSPORTE Y COMUNICACIONES               |   |                                | 31   |  | 31         |
| 3.3.2.1  | SERVICIOS DE TRANSPORTE                                |   |                                | 31   |  | 31         |
| 3.3.2.1.1  | SERVICIO DE ALMACENAJE                                 |   |                                | 31   |  | 31         |
| 3.3.3  | SERVICIOS DE EDUCACION, RECREACION Y CULTURA           |   |                                | 84 254                                       |  | 84 254     |
| 3.3.3.1  | SERVICIOS EDUCATIVOS                                   |   |                                | 51 780                                       |  | 51 780     |
| 3.3.3.1.3  | PENSION DE ENSEÑANZA                                   |   |                                | 31 300                                       |  | 31 300     |
| 3.3.3.1.4  | DERECHO DE MATRICULA                                   |   |                                | 20 480                                       |  | 20 480     |
| 3.3.3.2  | SERVICIOS RECREATIVOS Y CULTURALES                     |   |                                | 32 474                                       |  | 32 474     |
| 3.3.3.2.1  | VACACIONES UTILES                                      |   |                                | 240  |  | 240        |
| 3.3.3.2.99   | OTROS SERVICIOS CULTURALES Y RECREATIVOS               |   |                                | 32 234                                       |  | 32 234     |
| 3.3.4  | SERVICIOS DE SALUD                                     |   |                                | 12 406                                       |  | 12 406     |
| 3.3.4.1  | SERVICIOS MEDICOS - ASISTENCIALES                      |   |                                | 25   |  | 25         |
| 3.3.4.1.1  | ATENCION MEDICA  |   |                                | 25   |  | 25         |
| 3.3.4.2  | EXAMENES DE LABORATORIO Y DE AYUDA AL DIAGNOSTICO      |   |                                | 12 241                                       |  | 12 241     |
| 3.3.4.2.1  | EXAMENES DE LABORATORIO                                |   |                                | 12 241                                       |  | 12 241     |
| 3.3.4.3  | OTROS SERVICIOS DE SALUD                               |   |                                | 140  |  | 140        |
| 3.3.4.3.99   | OTROS SERVICIOS DE SALUD                               |   |                                | 140  |  | 140        |
| 3.3.5  | INGRESO POR ALQUILERES                                 |   |                                | 140  |  | 140        |
| 3.3.5.1  | INMUEBLES Y TERRENOS                                   |   |                                | 260 568                                      |  | 260 568    |
| 3.3.5.1.1  | EDIFICIOS E INSTALACIONES                              |   |                                | 250 568                                      |  | 250 568    |
| 3.3.5.1.99   | OTROS INMUEBLES  |   |                                | 239 768                                      |  | 239 768    |
|  |  |   |                                | 10 800                                       |  | 10 800     |



**PROGRAMACIÓN MULTIANUAL PARA EL AÑO FISCAL 2023 - 2025**  
**DETALLE DE INGRESOS CORRESPONDIENTES AL AÑO 2023**

(En Soles)

| ARTAMENTO:                     | 15 LIMA  |                                    |                          |                                     |   |            |  |  |         |
|--------------------------------|--|------------------------------------|--------------------------|-------------------------------------|---|------------|--|--|---------|
| MUNICIPALIDAD:                 | 01 LIMA  |                                    |                          |                                     |   |            |  |  |         |
| DISTRITO:                      | 15 MUNICIPALIDAD DISTRITAL DE LA VICTORIA (301264)   |                                    |                          |                                     |   |            |  |  |         |
| PO TRANSACCION SUBGENERICA     | DESCRIPCION  | 07 FONDO DE COMPENSACION MUNICIPAL | 08 IMPUESTOS MUNICIPALES | 09 RECURSOS DIRECTAMENTE RECAUDADOS | 10 CANON Y SOBRECANON, REGALIAS, RENTA DE ADUANAS Y PARTICIPACIONES | TOTAL      |  |  |         |
| SUBGENERICA DETALLE ESPECIFICA | ESPECIFICA DETALLE                                   |                                    |                          |                                     |   |            |  |  |         |
| 3.3.9                          | OTROS INGRESOS POR PRESTACION DE SERVICIOS           |                                    |                          | 44 022 434                          |   | 44 022 434 |  |  |         |
| 3.3.9.2                        | OTROS INGRESOS POR PRESTACION DE SERVICIOS           |                                    |                          | 44 022 434                          |   | 44 022 434 |  |  |         |
| 3.3.9.2.1                      | BAÑOS MUNICIPALES                                    |                                    |                          | 93 995                              |   | 93 995     |  |  |         |
| 3.3.9.2.4                      | SERVICIOS CATASTRALES                                |                                    |                          | 1 289                               |   | 1 289      |  |  |         |
| 3.3.9.2.7                      | SERVICIOS POR INSPECCIONES TECNICAS Y VERIFICACIONES |                                    |                          | 2 590 585                           |   | 2 590 585  |  |  |         |
| 3.3.9.2.15                     | NOMENCLATURA Y NUMERACION DE INMUEBLES               |                                    |                          | 34 965                              |   | 34 965     |  |  |         |
| 3.3.9.2.23                     | LIMPIEZA PUBLICA                                     |                                    |                          | 27 400 000                          |   | 27 400 000 |  |  |         |
| 3.3.9.2.24                     | SERENAZGO  |                                    |                          | 9 600 000                           |   | 9 600 000  |  |  |         |
| 3.3.9.2.25                     | SUMINISTRO Y ACCESO A LA INFORMACION                 |                                    |                          | 1 600                               |   | 1 600      |  |  |         |
| 3.3.9.2.27                     | PARQUES Y JARDINES                                   |                                    |                          | 4 300 000                           |   | 4 300 000  |  |  |         |
| 4                              | DONACIONES Y TRANSFERENCIAS                          | 10 932 419                         |                          |                                     |   | 10 932 419 |  |  |         |
| 4.1                            | DONACIONES Y TRANSFERENCIAS CORRIENTES               | 10 932 419                         |                          |                                     |   | 10 932 419 |  |  |         |
| 4.1.4                          | POR PARTICIPACIONES DE RECURSOS DETERMINADOS         | 10 932 419                         |                          |                                     |   | 10 932 419 |  |  |         |
| 4.1.4.1                        | CANON Y SOBRECANON                                   |                                    |                          |                                     |   |            |  |  |         |
| 4.1.4.1.3                      | CANON MINERO   |                                    |                          |                                     |   |            |  |  | 210 981 |
| 4.1.4.1.5                      | CANON HIDROENERGETICO                                |                                    |                          |                                     |   |            |  |  | 210 981 |
| 4.1.4.2                        | REGALIAS   |                                    |                          |                                     |   |            |  |  | 168 981 |
| 4.1.4.2.1                      | REGALIAS MINERAS                                     |                                    |                          |                                     |   |            |  |  | 88 768  |
| 4.1.4.5                        | FONDO DE COMPENSACION MUNICIPAL                      |                                    |                          |                                     |   |            |  |  | 80 193  |
| 4.1.4.5.1                      | FONDO DE COMPENSACION MUNICIPAL                      |                                    |                          |                                     |   |            |  |  | 42 020  |
| 5                              | OTROS INGRESOS                                       |                                    |                          |                                     |   |            |  |  | 42 020  |
| 5.1                            | RENTAS DE LA PROPIEDAD                               |                                    |                          |                                     |   |            |  |  |         |
| 5.1.2                          | RENTAS DE LA PROPIEDAD REAL                          |                                    |                          |                                     |   |            |  |  |         |
| 5.1.2.2                        | DERECHOS E INGRESO POR CONCESIONES                   |                                    |                          |                                     |   |            |  |  |         |
| 5.1.2.2.99                     | OTROS DERECHOS E INGRESOS POR OTRAS CONCESIONES      |                                    |                          |                                     |   |            |  |  |         |
| 5.2                            | MULTAS Y SANCIONES NO TRIBUTARIAS                    |                                    |                          |                                     |   |            |  |  |         |
| 5.2.1                          | MULTAS Y SANCIONES NO TRIBUTARIAS                    |                                    |                          |                                     |   |            |  |  |         |
| 5.2.1.1                        | DE ADMINISTRACION GENERAL                            |                                    |                          |                                     |   |            |  |  |         |
| 5.2.1.1.1                      | DE ADMINISTRACION GENERAL                            |                                    |                          |                                     |   |            |  |  |         |
| 5.2.1.5                        | DE TRANSPORTE  |                                    |                          |                                     |   |            |  |  |         |
| 5.2.1.5.1                      | INFRACCIONES DE REGLAMENTO DE TRANSITO               |                                    |                          |                                     |   |            |  |  |         |
| 5.2.1.5.2                      | INFRACCIONES DE REGLAMENTO DE TRANSPORTES            |                                    |                          |                                     |   |            |  |  |         |
| 5.2.1.6                        | OTRAS MULTAS   |                                    |                          |                                     |   |            |  |  |         |
|                                |  | 10 932 419                         |                          |                                     |   | 10 932 419 |  |  |         |
|                                |  | 10 932 419                         |                          |                                     |   | 10 932 419 |  |  |         |
|                                |  |                                    |                          | 19 401 012                          |   | 19 401 012 |  |  |         |
|                                |  |                                    |                          | 647 853                             |   | 647 853    |  |  |         |
|                                |  |                                    |                          | 647 853                             |   | 647 853    |  |  |         |
|                                |  |                                    |                          | 647 853                             |   | 647 853    |  |  |         |
|                                |  |                                    |                          | 647 853                             |   | 647 853    |  |  |         |
|                                |  |                                    |                          | 17 965 071                          |   | 17 965 071 |  |  |         |
|                                |  |                                    |                          | 17 900 000                          |   | 17 900 000 |  |  |         |
|                                |  |                                    |                          | 3 473                               |   | 3 473      |  |  |         |
|                                |  |                                    |                          | 3 473                               |   | 3 473      |  |  |         |
|                                |  |                                    |                          | 3 839 791                           |   | 3 839 791  |  |  |         |
|                                |  |                                    |                          | 3 614 981                           |   | 3 614 981  |  |  |         |
|                                |  |                                    |                          | 324 830                             |   | 324 830    |  |  |         |
|                                |  |                                    |                          | 14 056 736                          |   | 14 056 736 |  |  |         |



**PROGRAMACIÓN MULTIANUAL PARA EL AÑO FISCAL 2023 - 2025**  
**DETALLE DE INGRESOS CORRESPONDIENTES AL AÑO 2023**

(En Soles)

ARTAMENTO : 15 LIMA  
 VINCIA : 01 LIMA  
 TRITO : 15 MUNICIPALIDAD DISTRITAL DE LA VICTORIA (301264)

| DESCRIPCIÓN                    | 07 FONDO DE COMPENSACIÓN MUNICIPAL | 08 IMPUESTOS MUNICIPALES | 09 RECURSOS DIRECTAMENTE RECAUDADOS | 10 CANON Y SOBREGANON, REGALIAS, RENTA DE ADUANAS Y PARTICIPACIONES | TOTAL              |
|--------------------------------|------------------------------------|--------------------------|-------------------------------------|---|--------------------|
| PO TRANSACCIÓN                 |                                    |                          | 14 056 736                          |   | 14 056 736         |
| SUBGENÉRICA                    |                                    |                          | 65 071                              |   | 65 071             |
| SUBGENÉRICA DETALLE            |                                    |                          | 65 071                              |   | 65 071             |
| ESPECÍFICA                     |                                    |                          | 34 932                              |   | 34 932             |
| ESPECÍFICA DETALLE             |                                    |                          | 30 139                              |   | 30 139             |
| OTRAS MULTAS                   |                                    |                          | 788 088                             |   | 788 088            |
| SANCIONES                      |                                    |                          | 788 088                             |   | 788 088            |
| SANCIONES ADMINISTRATIVAS      |                                    |                          | 788 088                             |   | 788 088            |
| INTERESES POR SANCIONES        |                                    |                          | 788 088                             |   | 788 088            |
| OTRAS SANCIONES                |                                    |                          | 235 159                             |   | 235 159            |
| INGRESOS DIVERSOS              |                                    |                          | 552 929                             |   | 552 929            |
| INGRESOS DIVERSOS              |                                    |                          | 552 929                             |   | 552 929            |
| OTROS INGRESOS DIVERSOS        |                                    |                          | 552 929                             |   | 552 929            |
| INGRESOS POR COSTAS PROCESALES |                                    |                          | 552 929                             |   | 552 929            |
| OTROS INGRESOS DIVERSOS        |                                    |                          | 552 929                             |   | 552 929            |
| <b>TOTAL :</b>                 | <b>10 932 419</b>                  | <b>43 865 000</b>        | <b>65 972 851</b>                   | <b>210 981</b>  | <b>120 981 251</b> |

MUNICIPALIDAD DE LA VICTORIA  
 LA VICTORIA  
 15 DE JUNIO DE 2022  
**MARCO ANTONIO MERA PORTILLA**  
 GERENTE DE PLANIFICACIÓN Y PRESUPUESTO

Jefe de la Oficina de Planificación  
 y Presupuesto

MUNICIPALIDAD DE LA VICTORIA  
 LA VICTORIA  
 15 DE JUNIO DE 2022  
**Luis Alberto Gutiérrez Salvatierra**  
 ALCALDE


Titular de la Entidad  
 Sello y Firma



MUNICIPALIDAD DISTRITAL DE LA VICTORIA

*"DECENIO DE LA IGUALDAD DE OPORTUNIDADES PARA MUJERES Y HOMBRES"  
"AÑO DEL FORTALECIMIENTO DE LA SOBERANÍA NACIONAL"*

# MUNICIPALIDAD DISTRITAL DE LA VICTORIA



# LAVICTORIA

ES SU GENTE

## AÑO 2024



PROGRAMACIÓN MULTIANUAL PARA EL AÑO FISCAL 2023 - 2025  
 DETALLE DE INGRESOS CORRESPONDIENTES AL AÑO 2024

(En Soles)

PARTAMENTO : 15 LIMA  
 PROVINCIA : 01 LIMA  
 TIRITO : 15 MUNICIPALIDAD DISTRITAL DE LA VICTORIA (301264)

| IPD TRANSACCION<br>GENERICA | SUBGENERICA<br>SUBGENERICA DETALLE<br>ESPECIFICA<br>ESPECIFICA DETALLE | DESCRIPCION  | 2<br>RECURSOS<br>DIRECTAMENTE<br>RECAUDADOS | 5<br>RECURSOS<br>DETERMINADOS | TOTAL       |
|-----------------------------|--|--|---|-------------------------------|-------------|
|                             |  | INGRESOS PRESUPUESTARIOS                                       | 65 972 851                                  | 56 049 224                    | 122 022 075 |
| 1                           |  | IMPUESTOS Y CONTRIBUCIONES OBLIGATORIAS                        |   | 43 865 000                    | 43 865 000  |
| 1.2                         |  | IMPUESTO A LA PROPIEDAD  |   | 43 500 000                    | 43 500 000  |
| 1.2.1                       |  | IMPUESTO SOBRE LA PROPIEDAD INMUEBLE                           |   | 43 500 000                    | 43 500 000  |
| 1.2.1.1                     |  | PREDIAL  |   | 36 500 000                    | 36 500 000  |
| 1.2.1.1.1                   |  | PREDIAL  |   | 30 200 000                    | 30 200 000  |
| 1.2.1.1.2                   |  | PREDIAL - REGULARIZACIÓN TRIBUTARIA                            |   | 6 300 000                     | 6 300 000   |
| 1.2.1.2                     |  | ALCABALA   |   | 7 000 000                     | 7 000 000   |
| 1.2.1.2.1                   |  | ALCABALA   |   | 7 000 000                     | 7 000 000   |
| 1.3                         |  | IMPUESTOS A LA PRODUCCION Y EL CONSUMO                         |   | 365 000                       | 365 000     |
| 1.3.3                       |  | IMPUESTO SELECTIVO A PRODUCTOS ESPECIFICOS                     |   | 365 000                       | 365 000     |
| 1.3.3.3                     |  | IMPUESTO SELECTIVO A SERVICIOS ESPECIFICOS                     |   | 365 000                       | 365 000     |
| 1.3.3.3.4                   |  | IMPUESTO A LOS ESPECTACULOS PUBLICOS NO DEPORTIVOS             |   | 65 000                        | 65 000      |
| 1.3.3.3.5                   |  | IMPUESTO A LOS JUEGOS DE MAQUINAS TRAGAMONEDAS                 |   | 300 000                       | 300 000     |
| 3                           |  | VENTA DE BIENES Y SERVICIOS Y DERECHOS ADMINISTRATIVOS         | 46 571 839                                  |                               | 46 571 839  |
| 3.2                         |  | DERECHOS Y TASAS ADMINISTRATIVOS                               | 2 202 146                                   |                               | 2 202 146   |
| 3.2.1                       |  | DERECHOS ADMINISTRATIVOS GENERALES                             | 66 370                                      |                               | 66 370      |
| 3.2.1.1                     |  | REGISTROS Y LICENCIAS  | 66 000                                      |                               | 66 000      |
| 3.2.1.1.1                   |  | REGISTRO CIVIL   | 66 000                                      |                               | 66 000      |
| 3.2.1.4                     |  | OTROS DERECHOS ADMINISTRATIVOS GENERALES                       | 370   |                               | 370         |
| 3.2.1.4.1                   |  | CERTIFICADOS DOMICILIARIOS                                     | 370   |                               | 370         |
| 3.2.4                       |  | DERECHOS ADMINISTRATIVOS DE SALUD                              | 1 064                                       |                               | 1 064       |
| 3.2.4.1                     |  | DERECHOS ADMINISTRATIVOS DE SALUD                              | 1 064                                       |                               | 1 064       |
| 3.2.4.1.6                   |  | CARNETS Y/O TARJETAS DE ATENCION                               | 1 064                                       |                               | 1 064       |
| 3.2.5                       |  | DERECHOS ADMINISTRATIVOS DE VIVIENDA Y CONSTRUCCION            | 207 323                                     |                               | 207 323     |
| 3.2.5.2                     |  | DERECHOS ADMINISTRATIVOS DE CONSTRUCCION                       | 207 323                                     |                               | 207 323     |
| 3.2.5.2.2                   |  | INSPECCION OCULAR  | 387   |                               | 387         |
| 3.2.5.2.2.99                |  | OTROS DERECHOS ADMINISTRATIVOS DE CONSTRUCCION                 | 206 936                                     |                               | 206 936     |
| 3.2.8                       |  | DERECHOS ADMINISTRATIVOS DE TRANSPORTES Y COMUNICACIONES       | 357 278                                     |                               | 357 278     |
| 3.2.8.1                     |  | DERECHOS ADMINISTRATIVOS DE TRANSPORTES Y COMUNICACIONES       | 357 278                                     |                               | 357 278     |
| 3.2.8.1.5                   |  | GUARDIANIA - DEPOSITOS DE VEHICULOS                            | 3 600                                       |                               | 3 600       |
| 3.2.8.1.99                  |  | OTROS DERECHOS ADMINISTRATIVOS DE TRANSPORTES Y COMUNICACIONES | 353 678                                     |                               | 353 678     |





PROGRAMACIÓN MULTIANUAL PARA EL AÑO FISCAL 2023 - 2025  
 DETALLE DE INGRESOS CORRESPONDIENTES AL AÑO 2024

(En Soles)

ARTAMENTO : 15 LIMA  
 VINCIA : 01 LIMA  
 TRITO : 15 MUNICIPALIDAD DISTRITAL DE LA VICTORIA (301264).

| PO, TRANSACCIÓN<br>SUBGENÉRICA<br>SUBGENÉRICA DETALLE<br>ESPECÍFICA<br>ESPECÍFICA DETALLE | DESCRIPCIÓN  | RECURSOS<br>DIRECTAMENTE<br>RECAUDADOS | RECURSOS<br>DETERMINADOS | TOTAL      |
|---|--|--|--------------------------|------------|
| 3.2.9   | DERECHOS ADMINISTRATIVOS DE INDUSTRIA Y COMERCIO       | 1 019 331                              |                          | 1 019 331  |
| 3.2.9.1   | DERECHOS ADMINISTRATIVOS DE INDUSTRIA Y COMERCIO       | 1 019 331                              |                          | 1 019 331  |
| 3.2.9.1.4   | LICENCIAS DE FUNCIONAMIENTO Y OTROS                    | 300 747                                |                          | 300 747    |
| 3.2.9.1.6   | ANUNCIOS Y PROPAGANDA                                  | 217 305                                |                          | 217 305    |
| 3.2.9.1.7   | INSPECCIONES Y/O CALIFICACIONES                        | 732                                    |                          | 732        |
| 3.2.9.1.99  | OTROS DERECHOS ADMINISTRATIVOS DE INDUSTRIA Y COMERCIO | 500 547                                |                          | 500 547    |
| 3.2.10  | OTROS DERECHOS ADMINISTRATIVOS                         | 550 780                                |                          | 550 780    |
| 3.2.10.1  | OTROS DERECHOS ADMINISTRATIVOS                         | 550 780                                |                          | 550 780    |
| 3.2.10.1.6  | CERTIFICACIONES DIVERSAS                               | 49 260                                 |                          | 49 260     |
| 3.2.10.1.10   | INSPECCION Y CONTROL SANITARIO                         | 350                                    |                          | 350        |
| 3.2.10.1.99   | OTROS DERECHOS ADMINISTRATIVOS                         | 501 170                                |                          | 501 170    |
| 3.3   | VENTA DE SERVICIOS                                     | 44 369 693                             |                          | 44 369 693 |
| 3.3.2   | SERVICIOS DE TRANSPORTE Y COMUNICACIONES               | 31                                     |                          | 31         |
| 3.3.2.1   | SERVICIOS DE TRANSPORTE                                | 31                                     |                          | 31         |
| 3.3.2.1.1   | SERVICIO DE ALMACENAJE                                 | 31                                     |                          | 31         |
| 3.3.3   | SERVICIOS DE EDUCACION, RECREACION Y CULTURA           | 84 254                                 |                          | 84 254     |
| 3.3.3.1   | SERVICIOS EDUCATIVOS                                   | 51 780                                 |                          | 51 780     |
| 3.3.3.1.3   | PENSION DE ENSEÑANZA                                   | 31 300                                 |                          | 31 300     |
| 3.3.3.1.4   | DERECHO DE MATRICULA                                   | 20 480                                 |                          | 20 480     |
| 3.3.3.2   | SERVICIOS RECREATIVOS Y CULTURALES                     | 32 474                                 |                          | 32 474     |
| 3.3.3.2.1   | VACACIONES UTILES                                      | 240                                    |                          | 240        |
| 3.3.3.2.99  | OTROS SERVICIOS CULTURALES Y RECREATIVOS               | 32 234                                 |                          | 32 234     |
| 3.3.4   | SERVICIOS DE SALUD                                     | 12 406                                 |                          | 12 406     |
| 3.3.4.1   | SERVICIOS MEDICOS - ASISTENCIALES                      | 25                                     |                          | 25         |
| 3.3.4.1.1   | ATENCION MEDICA  | 25                                     |                          | 25         |
| 3.3.4.2   | EXAMENES DE LABORATORIO Y DE AYUDA AL DIAGNOSTICO      | 12 241                                 |                          | 12 241     |
| 3.3.4.2.1   | EXAMENES DE LABORATORIO                                | 12 241                                 |                          | 12 241     |
| 3.3.4.3   | OTROS SERVICIOS DE SALUD                               | 140                                    |                          | 140        |
| 3.3.4.3.99  | OTROS SERVICIOS DE SALUD                               | 140                                    |                          | 140        |
| 3.3.5   | INGRESO POR ALQUILERES                                 | 250 568                                |                          | 250 568    |
| 3.3.5.1   | INMUEBLES Y TERRENOS                                   | 250 568                                |                          | 250 568    |
| 3.3.5.1.1   | EDIFICIOS E INSTALACIONES                              | 239 768                                |                          | 239 768    |
| 3.3.5.1.99  | OTROS INMUEBLES  | 10 800                                 |                          | 10 800     |



PROGRAMACIÓN MULTIANUAL PARA EL AÑO FISCAL 2023 - 2025  
 DETALLE DE INGRESOS CORRESPONDIENTES AL AÑO 2024

(En Soles)

| PO. TRANSACCIÓN<br>GENÉRICA | SUBGENÉRICA<br>ESPECÍFICA | DESCRIPCIÓN<br>ESPECÍFICA DETALLE                    | 2<br>RECURSOS<br>DIRECTAMENTE<br>REGAÜADADOS | 5<br>RECURSOS<br>DETERMINADOS | TOTAL      |
|-----------------------------|---------------------------|--|--|-------------------------------|------------|
| ARTAMENTO :                 | 15                        | LIMA   |  |                               |            |
| PROVINCIA :                 | 01                        | LIMA   |  |                               |            |
| DISTRITO :                  | 15                        | MUNICIPALIDAD DISTRITAL DE LA VICTORIA (301264)      |  |                               |            |
| 3.3.9                       |                           | OTROS INGRESOS POR PRESTACION DE SERVICIOS           | 44 022 434                                   |                               | 44 022 434 |
| 3.3.9.2                     |                           | OTROS INGRESOS POR PRESTACION DE SERVICIOS           | 44 022 434                                   |                               | 44 022 434 |
| 3.3.9.2.1                   |                           | BAÑOS MUNICIPALES                                    | 93 895                                       |                               | 93 895     |
| 3.3.9.2.4                   |                           | SERVICIOS CATASTRALES                                | 1 289  |                               | 1 289      |
| 3.3.9.2.7                   |                           | SERVICIOS POR INSPECCIONES TECNICAS Y VERIFICACIONES | 2 590 585                                    |                               | 2 590 585  |
| 3.3.9.2.15                  |                           | NOMENCLATURA Y NUMERACION DE INMUEBLES               | 34 965                                       |                               | 34 965     |
| 3.3.9.2.23                  |                           | LIMPIEZA PUBLICA                                     | 27 400 000                                   |                               | 27 400 000 |
| 3.3.9.2.24                  |                           | SERENAZGO  | 9 600 000                                    |                               | 9 600 000  |
| 3.3.9.2.25                  |                           | SUMINISTRO Y ACCESO A LA INFORMACION                 | 1 600  |                               | 1 600      |
| 3.3.9.2.27                  |                           | PARQUES Y JARDINES                                   | 4 300 000                                    |                               | 4 300 000  |
| 4                           |                           | DONACIONES Y TRANSFERENCIAS                          |  |                               |            |
| 4.1                         |                           | DONACIONES Y TRANSFERENCIAS CORRIENTES               |  |                               |            |
| 4.1.4                       |                           | POR PARTICIPACIONES DE RECURSOS DETERMINADOS         |  |                               |            |
| 4.1.4.1                     |                           | CANON Y SOBRECANON                                   |  |                               |            |
| 4.1.4.1.3                   |                           | CANON MINERO   |  | 12 184 224                    | 12 184 224 |
| 4.1.4.1.5                   |                           | CANON HIDROENERGETICO                                |  | 12 184 224                    | 12 184 224 |
| 4.1.4.2                     |                           | REGALIAS   |  | 12 184 224                    | 12 184 224 |
| 4.1.4.2.1                   |                           | REGALIAS MINERAS                                     |  | 163 761                       | 163 761    |
| 4.1.4.5                     |                           | FONDO DE COMPENSACION MUNICIPAL                      |  | 90 681                        | 90 681     |
| 4.1.4.5.1                   |                           | FONDO DE COMPENSACION MUNICIPAL                      |  | 73 080                        | 73 080     |
| 5                           |                           | OTROS INGRESOS                                       |  |                               |            |
| 5.1                         |                           | RENTAS DE LA PROPIEDAD                               |  |                               |            |
| 5.1.2                       |                           | RENTAS DE LA PROPIEDAD REAL                          |  |                               |            |
| 5.1.2.2                     |                           | DERECHOS E INGRESO POR CONCESIONES                   |  |                               |            |
| 5.1.2.2.99                  |                           | OTROS DERECHOS E INGRESOS POR OTRAS CONCESIONES      |  |                               |            |
| 5.2                         |                           | MULTAS Y SANCIONES NO TRIBUTARIAS                    |  |                               |            |
| 5.2.1                       |                           | MULTAS Y SANCIONES NO TRIBUTARIAS                    |  |                               |            |
| 5.2.1.1                     |                           | DE ADMINISTRACION GENERAL                            |  |                               |            |
| 5.2.1.1.1                   |                           | DE ADMINISTRACION GENERAL                            |  |                               |            |
| 5.2.1.5                     |                           | DE TRANSPORTE  |  |                               |            |
| 5.2.1.5.1                   |                           | INFRACCIONES DE REGLAMENTO DE TRANSITO               |  |                               |            |
| 5.2.1.5.2                   |                           | INFRACCIONES DE REGLAMENTO DE TRANSPORTES            |  |                               |            |
| 5.2.1.6                     |                           | OTRAS MULTAS   |  |                               |            |
|                             |                           |  | 19 401 012                                   |                               | 19 401 012 |
|                             |                           |  | 647 853                                      |                               | 647 853    |
|                             |                           |  | 647 853                                      |                               | 647 853    |
|                             |                           |  | 847 853                                      |                               | 847 853    |
|                             |                           |  | 647 853                                      |                               | 647 853    |
|                             |                           |  | 17 965 071                                   |                               | 17 965 071 |
|                             |                           |  | 17 900 000                                   |                               | 17 900 000 |
|                             |                           |  | 3 473  |                               | 3 473      |
|                             |                           |  | 3 473  |                               | 3 473      |
|                             |                           |  | 3 839 791                                    |                               | 3 839 791  |
|                             |                           |  | 3 514 961                                    |                               | 3 514 961  |
|                             |                           |  | 324 830                                      |                               | 324 830    |
|                             |                           |  | 14 056 736                                   |                               | 14 056 736 |



**PROGRAMACIÓN MULTIANUAL PARA EL AÑO FISCAL 2023 - 2025**  
**DETALLE DE INGRESOS CORRESPONDIENTES AL AÑO 2024**

(En Soles)

PARTAMENTO : 15 LIMA  
 DIVINCIA : 01 LIMA  
 TRITO : 15 MUNICIPALIDAD DISTRITAL DE LA VICTORIA (301264)

| DESCRIPCIÓN                               | 2<br>RECURSOS<br>DIRECTAMENTE<br>RECAUDADOS | 5<br>RECURSOS<br>DETERMINADOS | TOTAL              |
|---|---|-------------------------------|--------------------|
| PO TRANSACCIÓN                            | 14 056 736                                  |                               | 14 056 736         |
| SUBGENÉRICA                               |   |                               |                    |
| SUBGENÉRICA DETALLE                       |   |                               |                    |
| ESPECÍFICA                                |   |                               |                    |
| ESPECÍFICA DETALLE                        |   |                               |                    |
| .5.2.1.6.99 OTRAS MULTAS                  | 65 071                                      |                               | 65 071             |
| .5.2.2 SANCIONES                          | 65 071                                      |                               | 65 071             |
| .5.2.2.1 SANCIONES ADMINISTRATIVAS        | 34 932                                      |                               | 34 932             |
| .5.2.2.1.2 INTERESES POR SANCIONES        | 30 139                                      |                               | 30 139             |
| .5.2.2.1.99 OTRAS SANCIONES               | 788 088                                     |                               | 788 088            |
| .5.5 INGRESOS DIVERSOS                    | 788 088                                     |                               | 788 088            |
| .5.5.1 INGRESOS DIVERSOS                  | 788 088                                     |                               | 788 088            |
| .5.5.1.4 OTROS INGRESOS DIVERSOS          | 235 159                                     |                               | 235 159            |
| .5.5.1.4.2 INGRESOS POR COSTAS PROCESALES | 552 929                                     |                               | 552 929            |
| .5.5.1.4.99 OTROS INGRESOS DIVERSOS       |   |                               |                    |
| <b>TOTAL :</b>                            | <b>65 972 851</b>                           | <b>56 049 224</b>             | <b>122 022 075</b> |

**MUNICIPALIDAD DE LA VICTORIA**  
 LA VICTORIA  
 LA VICTORIA  
**MARCO ANTONIO MERA PORTILLA**  
 GERENTE DE PLANIFICACIÓN Y PRESUPUESTO

Jefe de la Oficina de Planificación  
 y Presupuesto

**MUNICIPALIDAD DE LA VICTORIA**  
 LA VICTORIA  
 LA VICTORIA  
**PAIS ALBERTO ALHÉREZ SANTIERRA**  
 ALCALDE

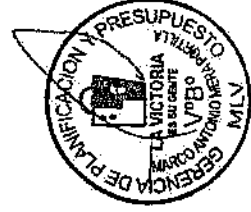
Titular de la Entidad  
 Sello y Firma

PROGRAMACIÓN MULTIANUAL PARA EL AÑO FISCAL 2023 - 2025  
 DETALLE DE INGRESOS CORRESPONDIENTES AL AÑO 2024

(En Soles)

DEPARTAMENTO : 15 LIMA  
 PROVINCIA : 01 LIMA  
 DISTRITO : 15 MUNICIPALIDAD DISTRITAL DE LA VICTORIA (301264)

| PO TRANSACCION<br>GENÉRICA  | 07<br>FONDO DE<br>COMPENSACION<br>MUNICIPAL | 08<br>IMPUESTOS<br>MUNICIPALES | 09<br>RECURSOS<br>DIRECTAMENTE<br>RECAUDADOS | 10<br>CANON Y<br>SOBRECANON,<br>REGALIAS, RENTA<br>DE ADUANAS Y<br>PARTICIPACIONES | TOTAL       |
|---|---|--------------------------------|--|--|-------------|
| INGRESOS PRESUPUESTARIOS  | 11 960 636                                  | 43 865 000                     | 65 972 851                                   | 203 588  | 122 022 075 |
| 1 IMPUESTOS Y CONTRIBUCIONES OBLIGATORIAS                                 |   | 43 865 000                     |  |  | 43 865 000  |
| 1.2 IMPUESTO A LA PROPIEDAD   |   | 43 500 000                     |  |  | 43 500 000  |
| 1.2.1 IMPUESTO SOBRE LA PROPIEDAD INMUEBLE                                |   | 43 500 000                     |  |  | 43 500 000  |
| 1.2.1.1 PREDIAL   |   | 36 500 000                     |  |  | 36 500 000  |
| 1.2.1.1.1 PREDIAL   |   | 30 200 000                     |  |  | 30 200 000  |
| 1.2.1.1.2 PREDIAL - REGULARIZACIÓN TRIBUTARIA                             |   | 6 300 000                      |  |  | 6 300 000   |
| 1.2.1.2 ALCABALA  |   | 7 000 000                      |  |  | 7 000 000   |
| 1.2.1.2.1 ALCABALA  |   | 7 000 000                      |  |  | 7 000 000   |
| 1.3 IMPUESTOS A LA PRODUCCION Y EL CONSUMO                                |   | 365 000                        |  |  | 365 000     |
| 1.3.3 IMPUESTO SELECTIVO A PRODUCTOS ESPECIFICOS                          |   | 365 000                        |  |  | 365 000     |
| 1.3.3.3 IMPUESTO SELECTIVO A SERVICIOS ESPECIFICOS                        |   | 365 000                        |  |  | 365 000     |
| 1.3.3.3.4 IMPUESTO A LOS ESPECTACULOS PUBLICOS NO DEPORTIVOS              |   | 65 000                         |  |  | 65 000      |
| 1.3.3.3.5 IMPUESTO A LOS JUEGOS DE MAQUINAS TRAGAMONEDAS                  |   | 300 000                        |  |  | 300 000     |
| 3 VENTA DE BIENES Y SERVICIOS Y DERECHOS ADMINISTRATIVOS                  |   |                                | 46 571 839                                   |  | 46 571 839  |
| 3.2 DERECHOS Y TASAS ADMINISTRATIVOS                                      |   |                                | 2 202 146                                    |  | 2 202 146   |
| 3.2.1 DERECHOS ADMINISTRATIVOS GENERALES                                  |   |                                | 66 370                                       |  | 66 370      |
| 3.2.1.1 REGISTRO Y LICENCIAS  |   |                                | 66 000                                       |  | 66 000      |
| 3.2.1.1.1 REGISTRO CIVIL  |   |                                | 66 000                                       |  | 66 000      |
| 3.2.1.4 OTROS DERECHOS ADMINISTRATIVOS GENERALES                          |   |                                | 370  |  | 370         |
| 3.2.1.4.1 CERTIFICADOS DOMICILIARIOS                                      |   |                                | 370  |  | 370         |
| 3.2.4 DERECHOS ADMINISTRATIVOS DE SALUD                                   |   |                                | 1 064  |  | 1 064       |
| 3.2.4.1 DERECHOS ADMINISTRATIVOS DE SALUD                                 |   |                                | 1 064  |  | 1 064       |
| 3.2.4.1.6 CARNETS Y/O TARJETAS DE ATENCION                                |   |                                | 1 064  |  | 1 064       |
| 3.2.5 DERECHOS ADMINISTRATIVOS DE VIVIENDA Y CONSTRUCCION                 |   |                                | 207 323                                      |  | 207 323     |
| 3.2.5.2 DERECHOS ADMINISTRATIVOS DE CONSTRUCCION                          |   |                                | 207 323                                      |  | 207 323     |
| 3.2.5.2.2 INSPECCION OCULAR   |   |                                | 387  |  | 387         |
| 3.2.5.2.99 OTROS DERECHOS ADMINISTRATIVOS DE CONSTRUCCION                 |   |                                | 206 936                                      |  | 206 936     |
| 3.2.8 DERECHOS ADMINISTRATIVOS DE TRANSPORTES Y COMUNICACIONES            |   |                                | 357 278                                      |  | 357 278     |
| 3.2.8.1 DERECHOS ADMINISTRATIVOS DE TRANSPORTES Y COMUNICACIONES          |   |                                | 357 278                                      |  | 357 278     |
| 3.2.8.1.5 GUARDIANIA - DEPOSITOS DE VEHICULOS                             |   |                                | 3 600  |  | 3 600       |
| 3.2.8.1.99 OTROS DERECHOS ADMINISTRATIVOS DE TRANSPORTES Y COMUNICACIONES |   |                                | 353 678                                      |  | 353 678     |



PROGRAMACIÓN MULTIANUAL PARA EL AÑO FISCAL 2023 - 2025  
 DETALLE DE INGRESOS CORRESPONDIENTES AL AÑO 2024

(En Soles)

ARTAMENTO : 15 LIMA  
 VINCIA : 01 LIMA  
 TRITO : 15 MUNICIPALIDAD DISTRITAL DE LA VICTORIA (301264)

| PO TRANSACCION<br>GENERICA | DESCRIPCION  | 07<br>FONDO DE<br>COMPENSACION<br>MUNICIPAL | 08<br>IMPUESTOS<br>MUNICIPALES | 99<br>RECURSOS<br>DIRECTAMENTE<br>RECAUDADOS | 18<br>CANON Y<br>SOBRECANON,<br>REGALIAS, RENTA<br>DE ADUANAS Y<br>PARTICIPACIONES | TOTAL      |
|----------------------------|--|---|--------------------------------|--|--|------------|
| 3.2.9                      | DERECHOS ADMINISTRATIVOS DE INDUSTRIA Y COMERCIO       |   |                                | 1 019 331                                    |  | 1 019 331  |
| 3.2.9.1                    | DERECHOS ADMINISTRATIVOS DE INDUSTRIA Y COMERCIO       |   |                                | 1 019 331                                    |  | 1 019 331  |
| 3.2.9.1.4                  | LICENCIAS DE FUNCIONAMIENTO Y OTROS                    |   |                                | 300 747                                      |  | 300 747    |
| 3.2.9.1.6                  | ANUNCIOS Y PROPAGANDA                                  |   |                                | 217 305                                      |  | 217 305    |
| 3.2.9.1.7                  | INSPECCIONES Y/O CALIFICACIONES                        |   |                                | 732  |  | 732        |
| 3.2.9.1.99                 | OTROS DERECHOS ADMINISTRATIVOS DE INDUSTRIA Y COMERCIO |   |                                | 500 547                                      |  | 500 547    |
| 3.2.10                     | OTROS DERECHOS ADMINISTRATIVOS                         |   |                                | 550 780                                      |  | 550 780    |
| 3.2.10.1                   | OTROS DERECHOS ADMINISTRATIVOS                         |   |                                | 550 780                                      |  | 550 780    |
| 3.2.10.1.5                 | CERTIFICACIONES DIVERSAS                               |   |                                | 48 260                                       |  | 48 260     |
| 3.2.10.1.10                | INSPECCION Y CONTROL SANITARIO                         |   |                                | 350  |  | 350        |
| 3.2.10.1.99                | OTROS DERECHOS ADMINISTRATIVOS                         |   |                                | 501 170                                      |  | 501 170    |
| 3.3                        | VENTA DE SERVICIOS                                     |   |                                | 44 369 693                                   |  | 44 369 693 |
| 3.3.2                      | SERVICIOS DE TRANSPORTE Y COMUNICACIONES               |   |                                | 31   |  | 31         |
| 3.3.2.1                    | SERVICIOS DE TRANSPORTE                                |   |                                | 31   |  | 31         |
| 3.3.2.1.1                  | SERVICIO DE ALMACENAJE                                 |   |                                | 31   |  | 31         |
| 3.3.3                      | SERVICIOS DE EDUCACION, RECREACION Y CULTURA           |   |                                | 84 254                                       |  | 84 254     |
| 3.3.3.1                    | SERVICIOS EDUCATIVOS                                   |   |                                | 51 780                                       |  | 51 780     |
| 3.3.3.1.3                  | PENSION DE ENSEÑANZA                                   |   |                                | 31 300                                       |  | 31 300     |
| 3.3.3.1.4                  | DERECHO DE MATRICULA                                   |   |                                | 20 480                                       |  | 20 480     |
| 3.3.3.2                    | SERVICIOS RECREATIVOS Y CULTURALES                     |   |                                | 32 474                                       |  | 32 474     |
| 3.3.3.2.1                  | VACACIONES UTILES                                      |   |                                | 240  |  | 240        |
| 3.3.3.2.99                 | OTROS SERVICIOS CULTURALES Y RECREATIVOS               |   |                                | 32 234                                       |  | 32 234     |
| 3.3.4                      | SERVICIOS DE SALUD                                     |   |                                | 12 406                                       |  | 12 406     |
| 3.3.4.1                    | SERVICIOS MEDICOS - ASISTENCIALES                      |   |                                | 25   |  | 25         |
| 3.3.4.1.1                  | ATENCION MEDICA  |   |                                | 25   |  | 25         |
| 3.3.4.2                    | EXAMENES DE LABORATORIO Y DE AYUDA AL DIAGNOSTICO      |   |                                | 12 241                                       |  | 12 241     |
| 3.3.4.2.1                  | EXAMENES DE LABORATORIO                                |   |                                | 12 241                                       |  | 12 241     |
| 3.3.4.3                    | OTROS SERVICIOS DE SALUD                               |   |                                | 140  |  | 140        |
| 3.3.4.3.99                 | OTROS SERVICIOS DE SALUD                               |   |                                | 140  |  | 140        |
| 3.3.5                      | INGRESO POR ALQUILERES                                 |   |                                | 250 568                                      |  | 250 568    |
| 3.3.5.1                    | INMUEBLES Y TERRENOS                                   |   |                                | 250 568                                      |  | 250 568    |
| 3.3.5.1.1                  | EDIFICIOS E INSTALACIONES                              |   |                                | 239 768                                      |  | 239 768    |
| 3.3.5.1.99                 | OTROS INMUEBLES  |   |                                | 10 800                                       |  | 10 800     |



**PROGRAMACIÓN MULTIANUAL PARA EL AÑO FISCAL 2023 - 2025  
DETALLE DE INGRESOS CORRESPONDIENTES AL AÑO 2024**

(En Soles)

| PO TRANSACCION<br>GENÉRICA                                 | DESCRIPCIÓN  | 07<br>FONDO DE<br>COMPENSACION<br>MUNICIPAL | 08<br>IMPUESTOS<br>MUNICIPALES | 09<br>RECURSOS<br>DIRECTAMENTE<br>RECAUDADOS | 18<br>CANON Y<br>SOBRECANON,<br>REGALIAS, RENTA<br>DE ADUANAS Y<br>PARTICIPACIONES | TOTAL      |
|--|--|---|--------------------------------|--|--|------------|
| PARTAMENTO : 15 LIMA                                       |  |   |                                |  |  |            |
| OVINCIA : 01 LIMA  |  |   |                                |  |  |            |
| TRITO : 15 MUNICIPALIDAD DISTRITAL DE LA VICTORIA (301264) |  |   |                                |  |  |            |
| SUBGENÉRICA  |  |   |                                |  |  |            |
| SUBGENÉRICA DETALLE  |  |   |                                |  |  |            |
| ESPECÍFICA   |  |   |                                |  |  |            |
| ESPECÍFICA DETALLE   |  |   |                                |  |  |            |
| 3.3.9  | OTROS INGRESOS POR PRESTACION DE SERVICIOS           |   |                                | 44 022 434                                   |  | 44 022 434 |
| 3.3.9.2  | OTROS INGRESOS POR PRESTACION DE SERVICIOS           |   |                                | 44 022 434                                   |  | 44 022 434 |
| 3.3.9.2.1  | BAÑOS MUNICIPALES                                    |   |                                | 93 995                                       |  | 93 995     |
| 3.3.9.2.4  | SERVICIOS CATASTRALES                                |   |                                | 1 289  |  | 1 289      |
| 3.3.9.2.7  | SERVICIOS POR INSPECCIONES TECNICAS Y VERIFICACIONES |   |                                | 2 590 585                                    |  | 2 590 585  |
| 3.3.9.2.15   | NOMENCLATURA Y NUMERACION DE INMUEBLES               |   |                                | 34 965                                       |  | 34 965     |
| 3.3.9.2.23   | LIMPIEZA PUBLICA                                     |   |                                | 27 400 000                                   |  | 27 400 000 |
| 3.3.9.2.24   | SERENAZGO  |   |                                | 9 600 000                                    |  | 9 600 000  |
| 3.3.9.2.25   | SUMINISTRO Y ACCESO A LA INFORMACION                 |   |                                | 1 600  |  | 1 600      |
| 3.3.9.2.27   | PARQUES Y JARDINES                                   |   |                                | 4 300 000                                    |  | 4 300 000  |
| 4  | DONACIONES Y TRANSFERENCIAS                          | 11 980 636                                  |                                |  | 203 588  | 12 184 224 |
| 4.1  | DONACIONES Y TRANSFERENCIAS CORRIENTES               | 11 980 636                                  |                                |  | 203 588  | 12 184 224 |
| 4.1.4  | POR PARTICIPACIONES DE RECURSOS DETERMINADOS         | 11 980 636                                  |                                |  | 203 588  | 12 184 224 |
| 4.1.4.1  | CANON Y SOBRECANON                                   |   |                                |  | 163 761  | 163 761    |
| 4.1.4.1.3  | CANON MINERO   |   |                                |  | 90 681   | 90 681     |
| 4.1.4.1.5  | CANON HIDROENERGETICO                                |   |                                |  | 73 080   | 73 080     |
| 4.1.4.2  | REGALIAS   |   |                                |  | 39 827   | 39 827     |
| 4.1.4.2.1  | REGALIAS MINERAS                                     |   |                                |  | 39 827   | 39 827     |
| 4.1.4.5  | FONDO DE COMPENSACION MUNICIPAL                      | 11 980 636                                  |                                |  |  | 11 980 636 |
| 4.1.4.5.1  | FONDO DE COMPENSACION MUNICIPAL                      | 11 980 636                                  |                                |  |  | 11 980 636 |
| 5  | OTROS INGRESOS                                       |   |                                | 19 401 012                                   |  | 19 401 012 |
| 5.1  | RENTAS DE LA PROPIEDAD                               |   |                                | 647 853                                      |  | 647 853    |
| 5.1.2  | RENTAS DE LA PROPIEDAD REAL                          |   |                                | 647 853                                      |  | 647 853    |
| 5.1.2.2  | DERECHOS E INGRESO POR CONCESIONES                   |   |                                | 647 853                                      |  | 647 853    |
| 5.1.2.2.99   | OTROS DERECHOS E INGRESOS POR OTRAS CONCESIONES      |   |                                | 647 853                                      |  | 647 853    |
| 5.2  | MULTAS Y SANCIONES NO TRIBUTARIAS                    |   |                                | 17 965 071                                   |  | 17 965 071 |
| 5.2.1  | MULTAS Y SANCIONES NO TRIBUTARIAS                    |   |                                | 17 900 000                                   |  | 17 900 000 |
| 5.2.1.1  | DE ADMINISTRACION GENERAL                            |   |                                | 3 473  |  | 3 473      |
| 5.2.1.1.1  | DE ADMINISTRACION GENERAL                            |   |                                | 3 473  |  | 3 473      |
| 5.2.1.5  | DE TRANSPORTE  |   |                                | 3 839 791                                    |  | 3 839 791  |
| 5.2.1.5.1  | INFRACCIONES DE REGLAMENTO DE TRANSITO               |   |                                | 3 514 961                                    |  | 3 514 961  |
| 5.2.1.5.2  | INFRACCIONES DE REGLAMENTO DE TRANSPORTES            |   |                                | 324 830                                      |  | 324 830    |
| 5.2.1.6  | OTRAS MULTAS   |   |                                | 14 056 736                                   |  | 14 056 736 |



**PROGRAMACIÓN MULTIANUAL PARA EL AÑO FISCAL 2023 - 2025  
 DETALLE DE INGRESOS CORRESPONDIENTES AL AÑO 2024**

(En Soles)

PARTAMENTO : 15 LIMA  
 OVINCIA : 01 LIMA  
 TRITO : 15 MUNICIPALIDAD DISTRITAL DE LA VICTORIA (301264)

| DESCRIPCIÓN                               | 07 FONDO DE COMPENSACION MUNICIPAL | 08 IMPUESTOS MUNICIPALES | 09 RECURSOS DIRECTAMENTE RECAUDADOS | 18 CANON Y SOBRECANON, REGALIAS, RENTA DE ADUANAS Y PARTICIPACIONES | TOTAL       |
|---|------------------------------------|--------------------------|-------------------------------------|---|-------------|
| <b>PO TRANSACCION</b>                     |                                    |                          | 14 056 736                          |   | 14 056 736  |
| <b>GENERICA</b>                           |                                    |                          |                                     |   |             |
| <b>SUBGENERICA</b>                        |                                    |                          |                                     |   |             |
| <b>SUBGENERICA DETALLE</b>                |                                    |                          |                                     |   |             |
| <b>ESPECIFICA</b>                         |                                    |                          |                                     |   |             |
| <b>ESPECIFICA DETALLE</b>                 |                                    |                          |                                     |   |             |
| .5.2.1.6.99 OTRAS MULTAS                  |                                    |                          | 65 071                              |   | 65 071      |
| .5.2.2 SANCIONES                          |                                    |                          | 65 071                              |   | 65 071      |
| .5.2.2.1 SANCIONES ADMINISTRATIVAS        |                                    |                          | 34 932                              |   | 34 932      |
| .5.2.2.1.2 INTERESES POR SANCIONES        |                                    |                          | 30 139                              |   | 30 139      |
| .5.2.2.1.99 OTRAS SANCIONES               |                                    |                          | 788 088                             |   | 788 088     |
| .5.5 INGRESOS DIVERSOS                    |                                    |                          | 788 088                             |   | 788 088     |
| .5.5.1 INGRESOS DIVERSOS                  |                                    |                          | 788 088                             |   | 788 088     |
| .5.5.1.4 OTROS INGRESOS DIVERSOS          |                                    |                          | 235 159                             |   | 235 159     |
| .5.5.1.4.2 INGRESOS POR COSTAS PROCESALES |                                    |                          | 552 929                             |   | 552 929     |
| .5.5.1.4.99 OTROS INGRESOS DIVERSOS       |                                    |                          |                                     |   |             |
| <b>TOTAL :</b>                            | 11 980 636                         | 43 865 000               | 65 972 851                          | 203 588   | 122 022 075 |


**MUNICIPALIDAD DE LA VICTORIA**  
 LA VICTORIA  
 15 DE SEPTIEMBRE  
**MARCO ANTONIO MERA POKTILLA**  
 GERENTE DE PLANIFICACION Y PRESUPUESTO

Jefe de la Oficina de Planificación  
 y Presupuesto


**MUNICIPALIDAD DE LA VICTORIA**  
 LA VICTORIA  
 15 DE SEPTIEMBRE  
**Luis Alberto Guzmán Pérez Salvatierra**  
 ALCALDE


Titular de la Entidad  
 Sello y Firma



MUNICIPALIDAD DISTRITAL DE LA VICTORIA

*"DECENIO DE LA IGUALDAD DE OPORTUNIDADES PARA MUJERES Y HOMBRES"  
"AÑO DEL FORTALECIMIENTO DE LA SOBERANÍA NACIONAL"*

# MUNICIPALIDAD DISTRITAL DE LA VICTORIA



# LAVICTORIA

ES SU GENTE

## AÑO 2025





**PROGRAMACIÓN MULTIANUAL PARA EL AÑO FISCAL 2023 - 2025  
 DETALLE DE INGRESOS CORRESPONDIENTES AL AÑO 2025**

(En Soles)

PARTAMENTO : 15 LIMA  
 PROVINCIA : 01 LIMA  
 TRITO : 15 MUNICIPALIDAD DISTRITAL DE LA VICTORIA (301264)

| ITEM TRANSACCION<br>GENÉRICA<br>SUBGENÉRICA<br>SUBGENÉRICA DETALLE<br>ESPECÍFICA<br>ESPECÍFICA DETALLE | DESCRIPCIÓN  | RECURSOS<br>DIRECTAMENTE<br>RECAUDADOS | RECURSOS<br>DETERMINADOS | TOTAL       |
|--|--|--|--------------------------|-------------|
|  | INGRESOS PRESUPUESTARIOS                                       | 65 972 851                             | 57 180 338               | 123 153 189 |
| 1  | IMPUESTOS Y CONTRIBUCIONES OBLIGATORIAS                        |  | 43 865 000               | 43 865 000  |
| 1.2  | IMPUESTO A LA PROPIEDAD  |  | 43 500 000               | 43 500 000  |
| 1.2.1  | IMPUESTO SOBRE LA PROPIEDAD INMUEBLE                           |  | 43 500 000               | 43 500 000  |
| 1.2.1.1  | PREDIAL  |  | 36 500 000               | 36 500 000  |
| 1.2.1.1.1  | PREDIAL  |  | 30 200 000               | 30 200 000  |
| 1.2.1.1.2  | PREDIAL - REGULARIZACIÓN TRIBUTARIA                            |  | 6 300 000                | 6 300 000   |
| 1.2.1.2  | ALCABALA   |  | 7 000 000                | 7 000 000   |
| 1.2.1.2.1  | ALCABALA   |  | 7 000 000                | 7 000 000   |
| 1.3  | IMPUESTOS A LA PRODUCCION Y EL CONSUMO                         |  | 365 000                  | 365 000     |
| 1.3.3  | IMPUESTO SELECTIVO A PRODUCTOS ESPECÍFICOS                     |  | 365 000                  | 365 000     |
| 1.3.3.3  | IMPUESTO SELECTIVO A SERVICIOS ESPECÍFICOS                     |  | 365 000                  | 365 000     |
| 1.3.3.3.4  | IMPUESTO A LOS ESPECTÁCULOS PÚBLICOS NO DEPORTIVOS             |  | 65 000                   | 65 000      |
| 1.3.3.3.5  | IMPUESTO A LOS JUEGOS DE MAQUINAS TRAGAMONEDAS                 |  | 300 000                  | 300 000     |
| 3  | VENTA DE BIENES Y SERVICIOS Y DERECHOS ADMINISTRATIVOS         | 46 571 839                             |                          | 46 571 839  |
| 3.2  | DERECHOS Y TASAS ADMINISTRATIVOS                               | 2 202 146                              |                          | 2 202 146   |
| 3.2.1  | DERECHOS ADMINISTRATIVOS GENERALES                             | 66 370                                 |                          | 66 370      |
| 3.2.1.1  | REGISTROS Y LICENCIAS  | 66 000                                 |                          | 66 000      |
| 3.2.1.1.1  | REGISTRO CIVIL   | 66 000                                 |                          | 66 000      |
| 3.2.1.4  | OTROS DERECHOS ADMINISTRATIVOS GENERALES                       | 370                                    |                          | 370         |
| 3.2.1.4.1  | CERTIFICADOS DOMICILIARIOS                                     | 370                                    |                          | 370         |
| 3.2.4  | DERECHOS ADMINISTRATIVOS DE SALUD                              | 1 064                                  |                          | 1 064       |
| 3.2.4.1  | DERECHOS ADMINISTRATIVOS DE SALUD                              | 1 064                                  |                          | 1 064       |
| 3.2.4.1.6  | CARNETS Y/O TARJETAS DE ATENCION                               | 1 064                                  |                          | 1 064       |
| 3.2.5  | DERECHOS ADMINISTRATIVOS DE VIVIENDA Y CONSTRUCCION            | 207 323                                |                          | 207 323     |
| 3.2.5.2  | DERECHOS ADMINISTRATIVOS DE CONSTRUCCION                       | 207 323                                |                          | 207 323     |
| 3.2.5.2.2  | INSPECCION OCULAR  | 387                                    |                          | 387         |
| 3.2.5.2.99   | OTROS DERECHOS ADMINISTRATIVOS DE CONSTRUCCION                 | 206 936                                |                          | 206 936     |
| 3.2.8  | DERECHOS ADMINISTRATIVOS DE TRANSPORTES Y COMUNICACIONES       | 357 278                                |                          | 357 278     |
| 3.2.8.1  | DERECHOS ADMINISTRATIVOS DE TRANSPORTES Y COMUNICACIONES       | 357 278                                |                          | 357 278     |
| 3.2.8.1.5  | GUARDIANIA - DEPOSITOS DE VEHICULOS                            | 3 600                                  |                          | 3 600       |
| 3.2.8.1.99   | OTROS DERECHOS ADMINISTRATIVOS DE TRANSPORTES Y COMUNICACIONES | 353 678                                |                          | 353 678     |



**PROGRAMACIÓN MULTIANUAL PARA EL AÑO FISCAL 2023 - 2025  
DETALLE DE INGRESOS CORRESPONDIENTES AL AÑO 2025**

(En Soles)

ARTAMENTO: 15 LIMA  
VINCIA: 01 LIMA  
TRITO: 15 MUNICIPALIDAD DISTRITAL DE LA VICTORIA (301264)

| PO TRANSACCIÓN<br>SUBGENÉRICA<br>SUBGENÉRICA DETALLE<br>ESPECÍFICA<br>ESPECÍFICA DETALLE | DESCRIPCIÓN  | RECURSOS<br>DIRECTAMENTE<br>RECAUDADOS | RECURSOS<br>DETERMINADOS | TOTAL      |
|--|--|--|--------------------------|------------|
| 3.2.9  | DERECHOS ADMINISTRATIVOS DE INDUSTRIA Y COMERCIO       | 1 019 331                              |                          | 1 019 331  |
| 3.2.9.1  | DERECHOS ADMINISTRATIVOS DE INDUSTRIA Y COMERCIO       | 1 019 331                              |                          | 1 019 331  |
| 3.2.9.1.4  | LICENCIAS DE FUNCIONAMIENTO Y OTROS                    | 300 747                                |                          | 300 747    |
| 3.2.9.1.6  | ANUNCIOS Y PROPAGANDA                                  | 217 305                                |                          | 217 305    |
| 3.2.9.1.7  | INSPECCIONES Y/O CALIFICACIONES                        | 732                                    |                          | 732        |
| 3.2.9.1.99   | OTROS DERECHOS ADMINISTRATIVOS DE INDUSTRIA Y COMERCIO | 500 547                                |                          | 500 547    |
| 3.2.10   | OTROS DERECHOS ADMINISTRATIVOS                         | 550 780                                |                          | 550 780    |
| 3.2.10.1   | OTROS DERECHOS ADMINISTRATIVOS                         | 550 780                                |                          | 550 780    |
| 3.2.10.1.5   | CERTIFICACIONES DIVERSAS                               | 49 260                                 |                          | 49 260     |
| 3.2.10.1.10  | INSPECCION Y CONTROL SANITARIO                         | 350                                    |                          | 350        |
| 3.2.10.1.99  | OTROS DERECHOS ADMINISTRATIVOS                         | 501 170                                |                          | 501 170    |
| 3.3  | VENTA DE SERVICIOS                                     | 44 369 693                             |                          | 44 369 693 |
| 3.3.2  | SERVICIOS DE TRANSPORTE Y COMUNICACIONES               | 31                                     |                          | 31         |
| 3.3.2.1  | SERVICIOS DE TRANSPORTE                                | 31                                     |                          | 31         |
| 3.3.2.1.1  | SERVICIO DE ALMACENAJE                                 | 31                                     |                          | 31         |
| 3.3.3  | SERVICIOS DE EDUCACION, RECREACION Y CULTURA           | 84 254                                 |                          | 84 254     |
| 3.3.3.1  | SERVICIOS EDUCATIVOS                                   | 51 780                                 |                          | 51 780     |
| 3.3.3.1.3  | PENSION DE ENSEÑANZA                                   | 31 300                                 |                          | 31 300     |
| 3.3.3.1.4  | DERECHO DE MATRICULA                                   | 20 480                                 |                          | 20 480     |
| 3.3.3.2  | SERVICIOS RECREATIVOS Y CULTURALES                     | 32 474                                 |                          | 32 474     |
| 3.3.3.2.1  | VACACIONES UTILES                                      | 240                                    |                          | 240        |
| 3.3.3.2.99   | OTROS SERVICIOS CULTURALES Y RECREATIVOS               | 32 234                                 |                          | 32 234     |
| 3.3.4  | SERVICIOS DE SALUD                                     | 12 406                                 |                          | 12 406     |
| 3.3.4.1  | SERVICIOS MEDICOS - ASISTENCIALES                      | 25                                     |                          | 25         |
| 3.3.4.1.1  | ATENCION MEDICA  | 25                                     |                          | 25         |
| 3.3.4.2  | EXAMENES DE LABORATORIO Y DE AYUDA AL DIAGNOSTICO      | 12 241                                 |                          | 12 241     |
| 3.3.4.2.1  | EXAMENES DE LABORATORIO                                | 12 241                                 |                          | 12 241     |
| 3.3.4.3  | OTROS SERVICIOS DE SALUD                               | 140                                    |                          | 140        |
| 3.3.4.3.99   | OTROS SERVICIOS DE SALUD                               | 140                                    |                          | 140        |
| 3.3.5  | INGRESO POR ALQUILERES                                 | 250 568                                |                          | 250 568    |
| 3.3.5.1  | INMUEBLES Y TERRENOS                                   | 250 568                                |                          | 250 568    |
| 3.3.5.1.1  | EDIFICIOS E INSTALACIONES                              | 239 768                                |                          | 239 768    |
| 3.3.5.1.99   | OTROS INMUEBLES  | 10 800                                 |                          | 10 800     |



PROGRAMACIÓN MULTIANUAL PARA EL AÑO FISCAL 2023 - 2025  
 DETALLE DE INGRESOS CORRESPONDIENTES AL AÑO 2025

(En Soles)

DEPARTAMENTO : 15 LIMA  
 PROVINCIA : 01 LIMA  
 TRITO : 15 MUNICIPALIDAD DISTRITAL DE LA VICTORIA (301264)

| PO TRANSACCIÓN<br>GENÉRICA                           | 1<br>RECURSOS<br>DIRECTAMENTE<br>REGALADOS | 5<br>RECURSOS<br>DETERMINADOS | TOTAL      |
|--|--|-------------------------------|------------|
| OTROS INGRESOS POR PRESTACION DE SERVICIOS           | 44 022 434                                 |                               | 44 022 434 |
| OTROS INGRESOS POR PRESTACION DE SERVICIOS           | 44 022 434                                 |                               | 44 022 434 |
| BAÑOS MUNICIPALES                                    | 93 995                                     |                               | 93 995     |
| SERVICIOS CATASTRALES                                | 1 289                                      |                               | 1 289      |
| SERVICIOS POR INSPECCIONES TÉCNICAS Y VERIFICACIONES | 2 590 585                                  |                               | 2 590 585  |
| NOMENCLATURA Y NUMERACION DE INMUEBLES               | 34 965                                     |                               | 34 965     |
| LIMPIEZA PUBLICA                                     | 27 400 000                                 |                               | 27 400 000 |
| SERENAZGO  | 9 600 000                                  |                               | 9 600 000  |
| SUMINISTRO Y ACCESO A LA INFORMACION                 | 1 600                                      |                               | 1 600      |
| PARQUES Y JARDINES                                   | 4 300 000                                  |                               | 4 300 000  |
| DONACIONES Y TRANSFERENCIAS                          |  | 13 315 338                    | 13 315 338 |
| DONACIONES Y TRANSFERENCIAS CORRIENTES               |  | 13 315 338                    | 13 315 338 |
| POR PARTICIPACIONES DE RECURSOS DETERMINADOS         |  | 13 315 338                    | 13 315 338 |
| CANON Y SOBRECANON                                   |  | 166 971                       | 166 971    |
| CANON MINERO   |  | 93 891                        | 93 891     |
| CANON HIDROENERGETICO                                |  | 73 080                        | 73 080     |
| REGALIAS   |  | 39 400                        | 39 400     |
| REGALIAS MINERAS                                     |  | 39 400                        | 39 400     |
| FONDO DE COMPENSACION MUNICIPAL                      |  | 13 108 987                    | 13 108 987 |
| FONDO DE COMPENSACION MUNICIPAL                      |  | 13 108 987                    | 13 108 987 |
| OTROS INGRESOS                                       | 19 401 012                                 |                               | 19 401 012 |
| RENTAS DE LA PROPIEDAD                               | 647 853                                    |                               | 647 853    |
| RENTAS DE LA PROPIEDAD REAL                          | 647 853                                    |                               | 647 853    |
| DERECHOS E INGRESO POR CONCESIONES                   | 647 853                                    |                               | 647 853    |
| OTROS DERECHOS E INGRESOS POR OTRAS CONCESIONES      | 17 965 071                                 |                               | 17 965 071 |
| MULTAS Y SANCIONES NO TRIBUTARIAS                    | 17 900 000                                 |                               | 17 900 000 |
| MULTAS Y SANCIONES NO TRIBUTARIAS                    | 3 473                                      |                               | 3 473      |
| DE ADMINISTRACION GENERAL                            | 3 473                                      |                               | 3 473      |
| DE ADMINISTRACION GENERAL                            | 3 839 791                                  |                               | 3 839 791  |
| DE TRANSPORTE  | 3 514 961                                  |                               | 3 514 961  |
| INFRACCIONES DE REGLAMENTO DE TRANSITO               | 324 830                                    |                               | 324 830    |
| INFRACCIONES DE REGLAMENTO DE TRANSPORTES            | 14 056 736                                 |                               | 14 056 736 |
| OTRAS MULTAS   |  |                               |            |



**PROGRAMACIÓN MULTIANUAL PARA EL AÑO FISCAL 2023 - 2025**  
**DETALLE DE INGRESOS CORRESPONDIENTES AL AÑO 2025**

(En Soles)

DEPARTAMENTO : 15 LIMA  
 PROVINCIA : 01 LIMA  
 DISTRITO : 15 MUNICIPALIDAD DISTRITAL DE LA VICTORIA (301264)

| DESCRIPCIÓN                              | 2<br>RECURSOS<br>DIRECTAMENTE<br>RECAUDADOS | 5<br>RECURSOS<br>DETERMINADOS | TOTAL              |
|--|---|-------------------------------|--------------------|
| PO TRANSACCIÓN                           | 14 056 736                                  |                               | 14 056 736         |
| SUBGENÉRICA                              | 65 071                                      |                               | 65 071             |
| SUBGENÉRICA DETALLE                      | 65 071                                      |                               | 65 071             |
| ESPECÍFICA                               | 34 932                                      |                               | 34 932             |
| ESPECÍFICA DETALLE                       | 30 139                                      |                               | 30 139             |
| 5.2.1.6.99 OTRAS MULTAS                  | 788 088                                     |                               | 788 088            |
| 5.2.2 SANCIONES                          | 788 088                                     |                               | 788 088            |
| 5.2.2.1 SANCIONES ADMINISTRATIVAS        | 788 088                                     |                               | 788 088            |
| 5.2.2.1.2 INTERESES POR SANCIONES        | 235 159                                     |                               | 235 159            |
| 5.2.2.1.99 OTRAS SANCIONES               | 552 929                                     |                               | 552 929            |
| 5.5 INGRESOS DIVERSOS                    |   |                               |                    |
| 5.5.1 INGRESOS DIVERSOS                  |   |                               |                    |
| 5.5.1.4 OTROS INGRESOS DIVERSOS          |   |                               |                    |
| 5.5.1.4.2 INGRESOS POR COSTAS PROCESALES |   |                               |                    |
| 5.5.1.4.99 OTROS INGRESOS DIVERSOS       |   |                               |                    |
| <b>TOTAL :</b>                           | <b>65 972 851</b>                           | <b>57 180 338</b>             | <b>123 153 189</b> |

MUNICIPALIDAD DE LA VICTORIA  
 LA VICTORIA  
 MARCO ANTONIO MERA PORTILLA  
 GERENTE DE PLANIFICACIÓN Y PRESUPUESTO

Jefe de la Oficina de Planificación  
 y Presupuesto

MUNICIPALIDAD DE LA VICTORIA  
 LA VICTORIA  
 Luis Alberto González Salvatierra  
 ASESOR DE


Titular de la Entidad  
 Sello y Firma

PROGRAMACIÓN MULTIANUAL PARA EL AÑO FISCAL 2023 - 2025  
 DETALLE DE INGRESOS CORRESPONDIENTES AL AÑO 2025

(En Soles)

PARTAMENTO : 15 LIMA  
 PROVINCIA : 01 LIMA  
 TRITO : 15 MUNICIPALIDAD DISTRITAL DE LA VICTORIA (301264)

| PRO TRANSACCION   | 07 FONDO DE COMPENSACION MUNICIPAL | 08 IMPUESTOS MUNICIPALES | 09 RECURSOS DIRECTAMENTE RECAUDADOS | 18 CANON Y SOBRECANON, REGALIAS, RENTA DE ADVANAS Y PARTICIPACIONES | TOTAL       |
|---|------------------------------------|--------------------------|-------------------------------------|---|-------------|
| <b>INGRESOS PRESUPUESTARIOS</b>   | 13 108 967                         | 43 865 000               | 65 972 851                          | 206 371   | 123 153 189 |
| 1 IMPUESTOS Y CONTRIBUCIONES OBLIGATORIAS                                   |                                    | 43 865 000               |                                     |   | 43 865 000  |
| 1.2 IMPUESTO A LA PROPIEDAD   |                                    | 43 500 000               |                                     |   | 43 500 000  |
| 1.2.1 IMPUESTO SOBRE LA PROPIEDAD INMUEBLE                                  |                                    | 43 500 000               |                                     |   | 43 500 000  |
| 1.2.1.1 PREDIAL   |                                    | 36 500 000               |                                     |   | 36 500 000  |
| 1.2.1.1.1 PREDIAL   |                                    | 30 200 000               |                                     |   | 30 200 000  |
| 1.2.1.1.2 PREDIAL - REGULARIZACION TRIBUTARIA                               |                                    | 6 300 000                |                                     |   | 6 300 000   |
| 1.2.1.2 ALCABALA  |                                    | 7 000 000                |                                     |   | 7 000 000   |
| 1.2.1.2.1 ALCABALA  |                                    | 7 000 000                |                                     |   | 7 000 000   |
| 1.3 IMPUESTOS A LA PRODUCCION Y EL CONSUMO                                  |                                    | 365 000                  |                                     |   | 365 000     |
| 1.3.3 IMPUESTO SELECTIVO A PRODUCTOS ESPECIFICOS                            |                                    | 365 000                  |                                     |   | 365 000     |
| 1.3.3.3 IMPUESTO SELECTIVO A SERVICIOS ESPECIFICOS                          |                                    | 365 000                  |                                     |   | 365 000     |
| 1.3.3.3.4 IMPUESTO A LOS ESPECTACULOS PUBLICOS NO DEPORTIVOS                |                                    | 65 000                   |                                     |   | 65 000      |
| 1.3.3.3.5 IMPUESTO A LOS JUEGOS DE MAQUINAS TRAGAMONEDAS                    |                                    | 300 000                  |                                     |   | 300 000     |
| 3 VENTA DE BIENES Y SERVICIOS Y DERECHOS ADMINISTRATIVOS                    |                                    |                          | 46 571 839                          |   | 46 571 839  |
| 3.2 DERECHOS Y TASAS ADMINISTRATIVOS  |                                    |                          | 2 202 146                           |   | 2 202 146   |
| 3.2.1 DERECHOS ADMINISTRATIVOS GENERALES                                    |                                    |                          | 66 370                              |   | 66 370      |
| 3.2.1.1 REGISTROS Y LICENCIAS   |                                    |                          | 66 000                              |   | 66 000      |
| 3.2.1.1.1 REGISTRO CIVIL  |                                    |                          | 66 000                              |   | 66 000      |
| 3.2.1.4 OTROS DERECHOS ADMINISTRATIVOS GENERALES                            |                                    |                          | 370                                 |   | 370         |
| 3.2.1.4.1 CERTIFICADOS DOMICILIARIOS  |                                    |                          | 370                                 |   | 370         |
| 3.2.4 DERECHOS ADMINISTRATIVOS DE SALUD                                     |                                    |                          | 1 064                               |   | 1 064       |
| 3.2.4.1 DERECHOS ADMINISTRATIVOS DE SALUD                                   |                                    |                          | 1 064                               |   | 1 064       |
| 3.2.4.1.6 CARNETS Y/O TARJETAS DE ATENCION                                  |                                    |                          | 1 064                               |   | 1 064       |
| 3.2.5 DERECHOS ADMINISTRATIVOS DE VIVIENDA Y CONSTRUCCION                   |                                    |                          | 207 323                             |   | 207 323     |
| 3.2.5.2 DERECHOS ADMINISTRATIVOS DE CONSTRUCCION                            |                                    |                          | 207 323                             |   | 207 323     |
| 3.2.5.2.2 INSPECCION OCULAR   |                                    |                          | 387                                 |   | 387         |
| 3.2.5.2.2.99 OTROS DERECHOS ADMINISTRATIVOS DE CONSTRUCCION                 |                                    |                          | 206 936                             |   | 206 936     |
| 3.2.8 DERECHOS ADMINISTRATIVOS DE TRANSPORTES Y COMUNICACIONES              |                                    |                          | 357 278                             |   | 357 278     |
| 3.2.8.1 DERECHOS ADMINISTRATIVOS DE TRANSPORTES Y COMUNICACIONES            |                                    |                          | 357 278                             |   | 357 278     |
| 1.3.2.8.1.5 GUARDIANIA - DEPOSITOS DE VEHICULOS                             |                                    |                          | 3 600                               |   | 3 600       |
| 1.3.2.8.1.99 OTROS DERECHOS ADMINISTRATIVOS DE TRANSPORTES Y COMUNICACIONES |                                    |                          | 353 678                             |   | 353 678     |



PROGRAMACIÓN MULTIANUAL PARA EL AÑO FISCAL 2023 - 2025  
 DETALLE DE INGRESOS CORRESPONDIENTES AL AÑO 2025

(En Soles)

| PO TRANSACCIÓN<br>GENÉRICA | DESCRIPCIÓN  | 07 FONDO DE<br>COMPENSACION<br>MUNICIPAL | 08 IMPUESTOS<br>MUNICIPALES | 09 RECURSOS<br>DIRECTAMENTE<br>RECAUDADOS | 10 CAJON Y<br>SOBRECAGON,<br>REGALIAS, RENTA<br>DE AJUANAS Y<br>PARTICIPACIONES | TOTAL      |
|----------------------------|--|--|-----------------------------|---|---|------------|
| 3.2.9                      | DERECHOS ADMINISTRATIVOS DE INDUSTRIA Y COMERCIO       |  |                             | 1 019 331                                 |   | 1 019 331  |
| 3.2.9.1                    | DERECHOS ADMINISTRATIVOS DE INDUSTRIA Y COMERCIO       |  |                             | 1 019 331                                 |   | 1 019 331  |
| 3.2.9.1.4                  | LICENCIAS DE FUNCIONAMIENTO Y OTROS                    |  |                             | 300 747                                   |   | 300 747    |
| 3.2.9.1.6                  | ANUNCIOS Y PROPAGANDA                                  |  |                             | 217 305                                   |   | 217 305    |
| 3.2.9.1.7                  | INSPECCIONES Y/O CALIFICACIONES                        |  |                             | 732                                       |   | 732        |
| 3.2.9.1.99                 | OTROS DERECHOS ADMINISTRATIVOS DE INDUSTRIA Y COMERCIO |  |                             | 500 547                                   |   | 500 547    |
| 3.2.10                     | OTROS DERECHOS ADMINISTRATIVOS                         |  |                             | 550 780                                   |   | 550 780    |
| 3.2.10.1                   | OTROS DERECHOS ADMINISTRATIVOS                         |  |                             | 550 780                                   |   | 550 780    |
| 3.2.10.1.5                 | CERTIFICACIONES DIVERSAS                               |  |                             | 49 260                                    |   | 49 260     |
| 3.2.10.1.10                | INSPECCION Y CONTROL SANITARIO                         |  |                             | 350                                       |   | 350        |
| 3.2.10.1.99                | OTROS DERECHOS ADMINISTRATIVOS                         |  |                             | 501 170                                   |   | 501 170    |
| 3.3                        | VENTA DE SERVICIOS                                     |  |                             | 44 369 693                                |   | 44 369 693 |
| 3.3.2                      | SERVICIOS DE TRANSPORTE Y COMUNICACIONES               |  |                             | 31  |   | 31         |
| 3.3.2.1                    | SERVICIOS DE TRANSPORTE                                |  |                             | 31  |   | 31         |
| 3.3.2.1.1                  | SERVICIO DE ALMACENAJE                                 |  |                             | 31  |   | 31         |
| 3.3.3                      | SERVICIOS DE EDUCACION, RECREACION Y CULTURA           |  |                             | 84 254                                    |   | 84 254     |
| 3.3.3.1                    | SERVICIOS EDUCATIVOS                                   |  |                             | 51 780                                    |   | 51 780     |
| 3.3.3.1.3                  | PENSION DE ENSEÑANZA                                   |  |                             | 31 300                                    |   | 31 300     |
| 3.3.3.1.4                  | DERECHO DE MATRICULA                                   |  |                             | 20 480                                    |   | 20 480     |
| 3.3.3.2                    | SERVICIOS RECREATIVOS Y CULTURALES                     |  |                             | 32 474                                    |   | 32 474     |
| 3.3.3.2.1                  | VAGACIONES UTILES                                      |  |                             | 240                                       |   | 240        |
| 3.3.3.2.99                 | OTROS SERVICIOS CULTURALES Y RECREATIVOS               |  |                             | 32 234                                    |   | 32 234     |
| 3.3.4                      | SERVICIOS DE SALUD                                     |  |                             | 12 406                                    |   | 12 406     |
| 3.3.4.1                    | SERVICIOS MEDICOS - ASISTENCIALES                      |  |                             | 25  |   | 25         |
| 3.3.4.1.1                  | ATENCION MEDICA  |  |                             | 25  |   | 25         |
| 3.3.4.2                    | EXAMENES DE LABORATORIO Y DE AYUDA AL DIAGNOSTICO      |  |                             | 12 241                                    |   | 12 241     |
| 3.3.4.2.1                  | EXAMENES DE LABORATORIO                                |  |                             | 12 241                                    |   | 12 241     |
| 3.3.4.3                    | OTROS SERVICIOS DE SALUD                               |  |                             | 140                                       |   | 140        |
| 3.3.4.3.99                 | OTROS SERVICIOS DE SALUD                               |  |                             | 140                                       |   | 140        |
| 3.3.5                      | INGRESO POR ALQUILERES                                 |  |                             | 250 568                                   |   | 250 568    |
| 3.3.5.1                    | INMUEBLES Y TERRENOS                                   |  |                             | 250 568                                   |   | 250 568    |
| 3.3.5.1.1                  | EDIFICIOS E INSTALACIONES                              |  |                             | 239 768                                   |   | 239 768    |
| 3.3.5.1.99                 | OTROS INMUEBLES  |  |                             | 10 800                                    |   | 10 800     |



**PROGRAMACIÓN MULTIANUAL PARA EL AÑO FISCAL 2023 - 2025  
 DETALLE DE INGRESOS CORRESPONDIENTES AL AÑO 2025**

(En Soles)

| IPD/TRANSACCIÓN<br>SUBGENÉRICA<br>SUBGENÉRICA-DETALLE<br>ESPECÍFICA<br>ESPECÍFICA-DETALLE | DESCRIPCIÓN  | 07<br>FONDO DE<br>COMPENSACION<br>MUNICIPAL | 08<br>IMPUESTOS<br>MUNICIPALES | 09<br>RECURSOS<br>DIRECTAMENTE<br>RECAUDADOS | 10<br>CANON Y<br>SOBRECANON,<br>REGALÍAS, RENTA<br>DE ADUANAS Y<br>PARTICIPACIONES | TOTAL      |
|---|--|---|--------------------------------|--|--|------------|
| 3.3.9   | OTROS INGRESOS POR PRESTACION DE SERVICIOS           |   |                                | 44 022 434                                   |  | 44 022 434 |
| 3.3.9.2   | OTROS INGRESOS POR PRESTACION DE SERVICIOS           |   |                                | 44 022 434                                   |  | 44 022 434 |
| 3.3.9.2.1   | BAÑOS MUNICIPALES                                    |   |                                | 93 995                                       |  | 93 995     |
| 3.3.9.2.4   | SERVICIOS CATASTRALES                                |   |                                | 1 289  |  | 1 289      |
| 3.3.9.2.7   | SERVICIOS POR INSPECCIONES TECNICAS Y VERIFICACIONES |   |                                | 2 590 585                                    |  | 2 590 585  |
| 3.3.9.2.15  | SERVICIOS POR INSPECCIONES TECNICAS Y VERIFICACIONES |   |                                | 34 965                                       |  | 34 965     |
| 3.3.9.2.23  | NOMENCLATURA Y NUMERACION DE INMUEBLES               |   |                                | 27 400 000                                   |  | 27 400 000 |
| 3.3.9.2.24  | LIMPIEZA PUBLICA                                     |   |                                | 9 600 000                                    |  | 9 600 000  |
| 3.3.9.2.24  | SERENAZGO  |   |                                | 1 600  |  | 1 600      |
| 3.3.9.2.25  | SUMINISTRO Y ACCESO A LA INFORMACION                 |   |                                | 4 300 000                                    |  | 4 300 000  |
| 3.3.9.2.27  | PARQUES Y JARDINES                                   |   |                                |  |  |            |
| 4   | DONACIONES Y TRANSFERENCIAS                          | 13 108 967                                  |                                |  | 206 371  | 13 315 338 |
| 4.1   | DONACIONES Y TRANSFERENCIAS CORRIENTES               | 13 108 967                                  |                                |  | 206 371  | 13 315 338 |
| 4.1.4   | POR PARTICIPACIONES DE RECURSOS DETERMINADOS         | 13 108 967                                  |                                |  | 206 371  | 13 315 338 |
| 4.1.4.1   | CANON Y SOBRECANON                                   |   |                                |  | 168 971  | 168 971    |
| 4.1.4.1.3   | CANON MINERO   |   |                                |  | 93 891   | 93 891     |
| 4.1.4.1.5   | CANON HIDROENERGETICO                                |   |                                |  | 73 080   | 73 080     |
| 4.1.4.2   | REGALIAS   |   |                                |  | 39 400   | 39 400     |
| 4.1.4.2.1   | REGALIAS MINERAS                                     |   |                                |  | 39 400   | 39 400     |
| 4.1.4.5   | FONDO DE COMPENSACION MUNICIPAL                      |   |                                |  |  |            |
| 4.1.4.5.1   | FONDO DE COMPENSACION MUNICIPAL                      | 13 108 967                                  |                                |  |  | 13 108 967 |
| 5   | OTROS INGRESOS                                       |   |                                | 19 401 012                                   |  | 19 401 012 |
| 5.1   | RENTAS DE LA PROPIEDAD                               |   |                                | 647 853                                      |  | 647 853    |
| 5.1.2   | RENTAS DE LA PROPIEDAD REAL                          |   |                                | 647 853                                      |  | 647 853    |
| 5.1.2.2   | DERECHOS E INGRESO POR CONCESIONES                   |   |                                | 647 853                                      |  | 647 853    |
| 5.1.2.2.89  | OTROS DERECHOS E INGRESOS POR OTRAS CONCESIONES      |   |                                | 647 853                                      |  | 647 853    |
| 5.2   | MULTAS Y SANCIONES NO TRIBUTARIAS                    |   |                                | 17 965 071                                   |  | 17 965 071 |
| 5.2.1   | MULTAS Y SANCIONES NO TRIBUTARIAS                    |   |                                | 17 900 000                                   |  | 17 900 000 |
| 5.2.1.1   | DE ADMINISTRACION GENERAL                            |   |                                | 3 473  |  | 3 473      |
| 5.2.1.1.1   | DE ADMINISTRACION GENERAL                            |   |                                | 3 473  |  | 3 473      |
| 5.2.1.5   | DE TRANSPORTE  |   |                                | 3 839 791                                    |  | 3 839 791  |
| 5.2.1.5.1   | INFRACCIONES DE REGLAMENTO DE TRANSITO               |   |                                | 3 514 961                                    |  | 3 514 961  |
| 5.2.1.5.2   | INFRACCIONES DE REGLAMENTO DE TRANSPORTES            |   |                                | 324 830                                      |  | 324 830    |
| 5.2.1.6   | OTRAS MULTAS   |   |                                | 14 056 736                                   |  | 14 056 736 |



**PROGRAMACIÓN MULTIANUAL PARA EL AÑO FISCAL 2023 - 2025**  
**DETALLE DE INGRESOS CORRESPONDIENTES AL AÑO 2025**

(En Soles)

PARTAMENTO : 15 LIMA  
 DIVINCIA : 01 LIMA  
 TRITO : 15 MUNICIPALIDAD DISTRITAL DE LA VICTORIA (301264)

| DESCRIPCIÓN                              | 07<br>FONDO DE<br>COMPENSACION<br>MUNICIPAL | 08<br>IMPUESTOS<br>MUNICIPALES | 09<br>RECURSOS<br>DIRECTAMENTE<br>RECAUDADOS | 18<br>CANON Y<br>SOBRECANON,<br>REGALIAS, RENTA<br>DE ADUANAS Y<br>PARTICIPACIONES | TOTAL              |
|--|---|--------------------------------|--|--|--------------------|
| PO TRANSACCION<br>GENERICA               |   |                                | 14 056 736                                   |  | 14 056 736         |
| SUBGENERICA                              |   |                                | 65 071                                       |  | 65 071             |
| SUBGENERICA DETALLE                      |   |                                | 65 071                                       |  | 65 071             |
| ESPECIFICA                               |   |                                | 34 932                                       |  | 34 932             |
| ESPECIFICA DETALLE                       |   |                                | 30 139                                       |  | 30 139             |
| 5.2.1.6.99 OTRAS MULTAS                  |   |                                | 788 088                                      |  | 788 088            |
| 5.2.2 SANCIONES                          |   |                                | 788 088                                      |  | 788 088            |
| 5.2.2.1 SANCIONES ADMINISTRATIVAS        |   |                                | 788 088                                      |  | 788 088            |
| 5.2.2.1.2 INTERESES POR SANCIONES        |   |                                | 235 159                                      |  | 235 159            |
| 5.2.2.1.99 OTRAS SANCIONES               |   |                                | 552 929                                      |  | 552 929            |
| 5.5 INGRESOS DIVERSOS                    |   |                                |  |  |                    |
| 5.5.1 INGRESOS DIVERSOS                  |   |                                |  |  |                    |
| 5.5.1.4 OTROS INGRESOS DIVERSOS          |   |                                |  |  |                    |
| 5.5.1.4.2 INGRESOS POR COSTAS PROCESALES |   |                                |  |  |                    |
| 5.5.1.4.99 OTROS INGRESOS DIVERSOS       |   |                                |  |  |                    |
| <b>TOTAL :</b>                           | <b>13 108 967</b>                           | <b>43 865 000</b>              | <b>65 972 851</b>                            | <b>206 371</b>   | <b>123 153 189</b> |

MUNICIPALIDAD DE LA VICTORIA  
 LA VICTORIA  
 LA VICTORIA  
 MARCO ANTONIO MEBBA PORTILLA  
 GERENTE DE PLANNIFICACION Y PRESUPUESTO

Jefe de la Oficina de Planificación  
 y Presupuesto

MUNICIPALIDAD DE LA VICTORIA  
 LA VICTORIA  
 LA VICTORIA  
 Luis Alberto González Salvatierra

Titular de la Entidad  
 Sello y Firma

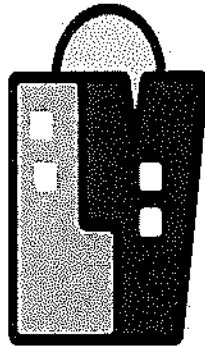




MUNICIPALIDAD DISTRITAL DE LA VICTORIA

*"DECENIO DE LA IGUALDAD DE OPORTUNIDADES PARA MUJERES Y HOMBRES"  
"AÑO DEL FORTALECIMIENTO DE LA SOBERANÍA NACIONAL"*

# MUNICIPALIDAD DISTRITAL DE LA VICTORIA



# LAVICTORIA

ES SU GENTE

## RESUMEN DE PERSONAL



PROGRAMACIÓN MULTIANUAL PARA EL AÑO FISCAL 2023 - 2025

RESUMEN DE PERSONAL

(En Soles)

DEPARTAMENTO: 15 LIMA

PROVINCIA: 01 LIMA

DISTRITO: 15 MUNICIPALIDAD DISTRITAL DE LA VICTORIA (301264)

| TIPO DE PERSONAL             | PERSONAL NOMBRADO |               | PERSONAL CONTRATADO POR SERVICIOS PERSONALES |       | TOTAL ANUAL |               |
|------------------------------|-------------------|---------------|--|-------|-------------|---------------|
|                              | N° PERSONAS       | ANUAL         | N° PERSONAS                                  | ANUAL | N° PERSONAS | COSTO         |
| <b>I. ACTIVOS</b>            | 314               | 13 022 209.00 | 0  | 0.00  | 314         | 13 022 209.00 |
| 01.FUNCIONARIOS Y DIRECTIVOS | 5                 | 179 544.00    | 0  | 0.00  | 5           | 179 544.00    |
| 02.PROFESIONALES             | 6                 | 273 005.00    | 0  | 0.00  | 6           | 273 005.00    |
| 03.TECNICOS                  | 56                | 2 411 771.00  | 0  | 0.00  | 56          | 2 411 771.00  |
| 04.AUXILIARES                | 32                | 1 344 466.00  | 0  | 0.00  | 32          | 1 344 466.00  |
| 05.OBREROS                   | 215               | 8 813 423.00  | 0  | 0.00  | 215         | 8 813 423.00  |
| <b>II. PENSIONISTAS</b>      |                   |               |  |       | 241         | 6 379 114.00  |
| <b>TOTAL ANUAL (I + II)</b>  | 314               | 13 022 209.00 | 0  | 0.00  | 555         | 19 401 323.00 |

| TIPO DE PERSONAL                      | N° PERSONAS | ANUAL         |
|---------------------------------------|-------------|---------------|
| PERSONAL CONTRATADO POR:              |             |               |
| CONTRATOS ADMINISTRATIVOS DE SERVICIO | 383         | 12 956 822.00 |
| LOCADORES DE SERVICIO 1_/             | 0           | 0.00          |

| CARGO     | N° PERSONAS | ANUAL      | DIETA              |            |
|-----------|-------------|------------|--------------------|------------|
|           |             |            | al 31. Dic.2022(*) | Año 2023   |
| ALCALDE   | 1           | 174 364.00 | 0.00               | 0.00       |
| REGIDORES | 11          | 0.00       | 334 620.00         | 334 620.00 |

(\*) Adjuntar copia del Acuerdo de Concejo que aprobó la Dieta  
 1\_/ Debe considerarse el Personal Contratado por Empresas de Servicios y Consultorías

MUNICIPALIDAD DE LA VICTORIA  
 LA VICTORIA Es su gente  
 MARCO ANTONIO MERA PORTILLA  
 GERENTE DE PLANIFICACION Y PRESUPUESTO

JEFE DE PRESUPUESTO  
 Sello y Firma

MUNICIPALIDAD DE LA VICTORIA  
 LA VICTORIA Es su gente  
 Luis Alberto Gutiérrez Salvatierra  
 ALCALDE

TITULAR DEL PLIEGO  
 Sello y Firma

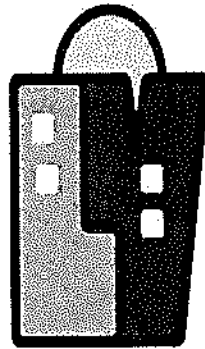
ELABORADO POR  
 Sello y Firma



MUNICIPALIDAD DISTRITAL DE LA VICTORIA

*"DECENIO DE LA IGUALDAD DE OPORTUNIDADES PARA MUJERES Y HOMBRES"  
"AÑO DEL FORTALECIMIENTO DE LA SOBERANÍA NACIONAL"*

# MUNICIPALIDAD DISTRITAL DE LA VICTORIA



# LAVICTORIA

ES SU GENTE

## ANEXO N° 3 / GL – RESUMEN DE OBJETIVOS



## ANEXO N° 3 / GL

### RESUMEN DE LOS OBJETIVOS

#### ESCALA DE PRIORIDADES

- Objetivo 1** Reducir los índices de inseguridad ciudadana que afectan a la población.
- Objetivo 2** Promover los niveles de competitividad económica en el distrito de La Victoria.
- Objetivo 3** Reducir la vulnerabilidad ante riesgos de desastres en el distrito de La Victoria.
- Objetivo 4** Mejorar las condiciones de habitabilidad en el distrito de La Victoria.
- Objetivo 5** Fortalecer la Gestión Institucional de la Municipalidad de la Victoria.
- Objetivo 6** Promover el desarrollo humano y estilos de vida saludable en la población del distrito.
- Objetivo 7** Fortalecer la gestión ambiental en el distrito de La Victoria.

 MUNICIPALIDAD DE LA VICTORIA  
LA VICTORIA  
Es su centro  
.....  
MARCO ANTONIO MERA PORTILLA  
GERENTE DE PLANEACIÓN Y PRESUPUESTO

\_\_\_\_\_  
Jefe de Presupuesto  
Sello y Firma

 MUNICIPALIDAD DE LA VICTORIA  
LA VICTORIA  
Es su centro  
.....  
Luis Alberto Gutiérrez Salatierra  
ALCALDE

\_\_\_\_\_  
Titular de la Entidad  
Sello y Firma


Nota : Se entiende por Escala de Prioridades a la prelación de los Objetivos Estratégicos que establece el Titular del Pliego, en función a la Misión, Propósitos y Funciones que persigue la entidad.



MUNICIPALIDAD DISTRITAL DE LA VICTORIA

*"DECENIO DE LA IGUALDAD DE OPORTUNIDADES PARA MUJERES Y HOMBRES"  
"AÑO DEL FORTALECIMIENTO DE LA SOBERANÍA NACIONAL"*

# MUNICIPALIDAD DISTRITAL DE LA VICTORIA



# LAVICTORIA

ES SU GENTE

## ANEXO N° 4 / GL – DETALLE DE SUBVENCIONES A PERSONAS JURÍDICAS NO PÚBLICAS



**ANEXO N° 4 / GL**

**DETALLE DE SUBVENCIONES A PERSONAS JURIDICAS NO PUBLICAS**  
(En Nuevos Soles)  
(A NIVEL DISTRITAL)

DEPARTAMENTO : Lima  
 PROVINCIA : Lima  
 PLIEGO : 150115 MUNICIPALIDAD DISTRITAL DE LA VICTORIA  
 Por FUENTE DE FINANCIAMIENTO Y  
 Por RUBRO

| CONCEPTO DE LA SUBVENCIÓN | G.G. | EJECUTADO<br>Año t-2 | PIM<br>Año t-1 | PROGRAMACION MULTIANUAL |         |         | PERSONA<br>JURIDICA | DISPOSITIVO LEGAL<br>QUE AUTORIZA LA SUBVENCIÓN |
|---------------------------|------|----------------------|----------------|-------------------------|---------|---------|---------------------|---|
|                           |      |                      |                | Año t                   | Año t+1 | Año t+2 |                     |   |
| TOTAL                     |      |                      |                |                         |         |         |                     |   |

Considerar Análisis Costo - Beneficio



**MARC ANTONIO MERA PORTILLA**  
GERENTE JEFE DE PRESUPUESTOS

ELABORADO POR  
Sello y Firma



MUNICIPALIDAD DE LA VICTORIA

LAIS / ASESOR DE LA ENTIDAD: LAIS

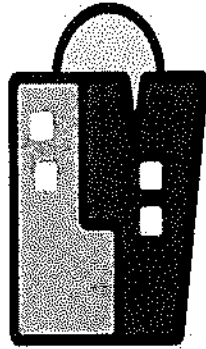
Sello y Firma DE



MUNICIPALIDAD DISTRITAL DE LA VICTORIA

*"DECENIO DE LA IGUALDAD DE OPORTUNIDADES PARA MUJERES Y HOMBRES"  
"AÑO DEL FORTALECIMIENTO DE LA SOBERANÍA NACIONAL"*

# MUNICIPALIDAD DISTRITAL DE LA VICTORIA



# LAVICTORIA

ES SU GENTE

## ANEXO N° 5 / GL – INGRESOS Y GASTOS PROVENIENTES DE OPERACIONES OFICIALES DE CRÉDITO Y DONACIONES



**ANEXO N° 5/GL**

**INGRESOS Y GASTOS PROVENIENTES DE OPERACIONES OFICIALES DE CREDITO Y DONACIONES**

DEPARTAMENTO : LIMA  
 PROVINCIA : LIMA  
 PLIEGO : 150115 MUNICIPALIDAD DISTRITAL DE LA VICTORIA

FUENTE DE FINANCIAMIENTO:  
 ACTIVIDAD / PROYECTO:  
 TIPO DE CREDITO O DONACION: 1/  
 ENTIDAD PRESTADORA:  
 DISPOSITIVO LEGAL DE APROBACION:

|                                 | MONTO    | % (Monto / Total) | EJECUTADO  |          | PIM      |          | PROGRAMACION MULTIANUAL |          |          |
|---------------------------------|----------|-------------------|------------|----------|----------|----------|-------------------------|----------|----------|
|                                 |          |                   | AL AÑO t-2 | AÑO t-1  | AÑO t    | AÑO t+1  | AÑO t+2                 |          |          |
| CONTRAPARTIDA NACIONAL (US\$)   | 0        | 0                 | 0          | 0        | 0        | 0        | 0                       | 0        | 0        |
| ENDEUDAMIENTO / DONACION (US\$) | 0        | 0                 | 0          | 0        | 0        | 0        | 0                       | 0        | 0        |
| <b>TOTAL</b>                    | <b>0</b> | <b>0</b>          | <b>0</b>   | <b>0</b> | <b>0</b> | <b>0</b> | <b>0</b>                | <b>0</b> | <b>0</b> |


1/. DETALLAR SI ES INTERNO O EXTERNO





*"DECENIO DE LA IGUALDAD DE OPORTUNIDADES PARA MUJERES Y HOMBRES"  
"AÑO DEL FORTALECIMIENTO DE LA SOBERANÍA NACIONAL"*

# MUNICIPALIDAD DISTRITAL DE LA VICTORIA



**LAVICTORIA**  
ES SU GENTE

## ANEXO N° 6 / GL – BASE DE LOS RECURSOS PROVENIENTES DE RECURSOS DIRECTAMENTE RECAUDADOS Y DE IMPUESTOS MUNICIPALES



ANEXO N° 01/CI

BASE LEGAL DE LOS RECURSOS PROVENIENTES DE RECURSOS DIRECTAMENTE RECAUDADOS Y DE OTROS IMPUESTOS MUNICIPALES

DEPARTAMENTO : LIMA  
 PROVINCIA : LIMA  
 MUNICIPALIDAD : MUNICIPALIDAD DISTRITAL DE LA VICTORIA

| FUENTE                                     | RUBRO | CONCEPTO  | HABIDO VIGENTE   | P.M.       |            | P.R.       |            | TOTAL      |
|--|-------|---|--|------------|------------|------------|------------|------------|
|  |       |   |  | 2021       | 2022       | 2023       | 2024       |            |
| <b>5 RECURSOS DETERMINADOS</b>             |       |   |  |            |            |            |            |            |
| <b>DE IMPUESTOS MUNICIPALES</b>            |       |   |  |            |            |            |            |            |
| 1.1.2.1.1                                  | 08    | PREDIAL   | Decreto Legislativo N° 778 aprobado el 31.12.1993 Texto Único Ordenado aprobado con Decreto Supremo N° 158-007-EF, Capítulo I y artículo 13  | 51,238,959 | 43,853,058 | 43,853,058 | 43,853,058 | 43,853,058 |
| 1.1.2.1.2                                  | 08    | PREDIAL - REGULARIZACIÓN TRIBUTARIA   | Decreto Legislativo N° 778 aprobado el 31.12.1993 Texto Único Ordenado aprobado con Decreto Supremo N° 158-007-EF, Capítulo I y artículo 13  | 51,238,959 | 43,853,058 | 43,853,058 | 43,853,058 | 43,853,058 |
| 1.1.2.1.2.1                                | 08    | ALCABALA  | Decreto Legislativo N° 778 aprobado el 31.12.1993 Texto Único Ordenado aprobado con Decreto Supremo N° 158-007-EF, Capítulo I y artículo 13  | 3,742,481  | 0          | 6,300,000  | 7,000,000  | 65,000     |
| 1.1.3.3.4                                  | 03    | IMPUESTO A LOS ESPECTACULOS PUBLICOS NO DEPORTIVOS                            | Ley N° 28411 aprobada el 30.12.2012 Texto Único Ordenado aprobado con Decreto Supremo N° 304-2012-EF el 28.04.2008, Capítulo IV, Subcapítulo III, artículo 42  | 207,064    | 235,256    | 65,000     | 65,000     | 65,000     |
| 1.1.3.3.5                                  | 08    | IMPUESTO A LOS JUEGOS DE MAQUINAS   | Ley N° 28411 aprobada el 30.12.2012 Texto Único Ordenado aprobado con Decreto Supremo N° 304-2012-EF el 28.04.2008, Capítulo IV, Subcapítulo III, artículo 42  | 1,084,189  | 300,000    | 300,000    | 300,000    | 300,000    |
| 1.1.52.11                                  | 08    | FRACIONAMIENTOS   | Texto Único de Procedimientos Administrativos - Ordenanza N° 294-2018/MLV  | 28,182     | 0          | 0          | 0          | 0          |
| 1.1.52.41                                  | 08    | OTROS FRACIONAMIENTOS   | Texto Único de Procedimientos Administrativos - Ordenanza N° 294-2018/MLV  | 54,923     | 0          | 0          | 0          | 0          |
| 1.1.53.21                                  | 08    | INTERESES POR SANCIONES TRIBUTARIAS   | Resolución de Alcaldía   | 115,622    | 0          | 0          | 0          | 0          |
| 1.5.1.1.1                                  | 09    | INTERESES POR DEPOSITOS DISTINTOS DE RECURSOS POR PRIVATIZACION Y CONCESIONES | Resolución de Alcaldía   | 1,183      | 0          | 0          | 0          | 0          |
| 1.9.1.1.1                                  | 08    | SALDOS DE BALANCE   | Texto Único de Procedimientos Administrativos (TUPA) - Ordenanza N° 294-2018/MLV   | 3,985,528  | 473,649    | 0          | 0          | 0          |
| <b>2 RECURSOS DIRECTAMENTE RECAUDADOS</b>  |       |   |  |            |            |            |            |            |
| <b>09 RECURSOS DIRECTAMENTE RECAUDADOS</b> |       |   |  |            |            |            |            |            |
| 1.1.53.11                                  | 09    | POR INFRACCIONES TRIBUTARIAS  | Texto Único de Procedimientos Administrativos (TUPA) - Ordenanza N° 294-2018/MLV   | 34,077     | 0          | 0          | 0          | 0          |
| 1.1.53.189                                 | 09    | OTRAS MULTAS  | Ordenanza N° 303/MLV de fecha 13.03.2019 "Regimen de Aplicación de Sanciones Administrativas (RASAs) y el Cuadro Único de Infracciones y Sanciones (CUIs) de la Municipalidad de La Victoria", publicado en el Diario Oficial El Peruano el 13.03.2021 | 71,770     | 58,225     | 89,000     | 69,000     | 69,000     |
| 1.3.2.1.1                                  | 09    | REGISTRO CIVIL  | Texto Único de Procedimientos Administrativos (TUPA) - Ordenanza N° 294-2018/MLV   | 137,852    | 0          | 0          | 0          | 0          |
| 1.3.2.1.189                                | 09    | OTROS REGISTROS   | Texto Único de Procedimientos Administrativos (TUPA) - Ordenanza N° 294-2018/MLV   | 23,839     | 1,400      | 0          | 0          | 0          |
| 1.3.2.1.41                                 | 09    | CERTIFICADOS DOMICILIARIOS  | Texto Único de Servicios No Exclusivos TUSNE - MLV, aprobado por Resolución de Alcaldía N° 159-2019-MLV de fecha 05.03.2019 y modificaciones   | 1,669      | 580        | 370        | 370        | 370        |
| 1.3.2.1.499                                | 09    | OTROS DERECHOS ADMINISTRATIVOS GENERALES                                      | Texto Único de Procedimientos Administrativos (TUPA) - Ordenanza N° 294-2018/MLV   | 11,844     | 0          | 0          | 0          | 0          |
| 1.3.2.4.14                                 | 09    | CERTIFICADOS  | Texto Único de Servicios No Exclusivos TUSNE - MLV, aprobado por Resolución de Alcaldía N° 159-2019-MLV de fecha 05.03.2019 y modificaciones   | 38,207     | 0          | 0          | 0          | 0          |
| 1.3.2.4.16                                 | 09    | CARNETS Y/O TARJETAS DE ATENCION  | Texto Único de Procedimientos Administrativos (TUPA) - Ordenanza N° 294-2018/MLV   | 0          | 20         | 1,084      | 1,084      | 1,084      |
| 1.3.2.5.21                                 | 09    | LICENCIA DE CONSTRUCCION  | Texto Único de Procedimientos Administrativos (TUPA) - Ordenanza N° 294-2018/MLV   | 0          | 534        | 0          | 0          | 0          |
| 1.3.2.5.22                                 | 09    | INSPECCION OCULAR   | Texto Único de Procedimientos Administrativos (TUPA) - Ordenanza N° 294-2018/MLV   | 3,138      | 391        | 387        | 387        | 387        |
| 1.3.2.5.23                                 | 09    | ESTUDIOS URBANOS Y SANEAMIENTO FISICO   | Texto Único de Procedimientos Administrativos (TUPA) - Ordenanza N° 294-2018/MLV   | 408,330    | 0          | 0          | 0          | 0          |
| 1.3.2.5.199                                | 09    | OTROS DERECHOS ADMINISTRATIVOS DE VIVIENDA                                    | Texto Único de Procedimientos Administrativos (TUPA) - Ordenanza N° 294-2018/MLV   | 2,540      | 0          | 0          | 0          | 0          |
| 1.3.2.5.299                                | 09    | OTROS DERECHOS ADMINISTRATIVOS DE CONSTRUCCION                                | Texto Único de Procedimientos Administrativos (TUPA) - Ordenanza N° 294-2018/MLV   | 910,625    | 209,090    | 208,938    | 208,938    | 208,938    |
| 1.3.2.8.15                                 | 08    | GUARDIANA - DEPOSITOS DE VEHICULOS  | Texto Único de Procedimientos Administrativos (TUPA) - Ordenanza N° 294-2018/MLV   | 1,200,000  | 11,488,500 | 3,600      | 3,600      | 3,600      |
| 1.3.2.8.18                                 | 08    | ESTACIONAMIENTO DE VEHICULOS  | Texto Único de Procedimientos Administrativos (TUPA) - Ordenanza N° 294-2018/MLV   | 704,000    | 0          | 0          | 0          | 0          |
| 1.3.2.8.112                                | 09    | EXPEDICION DE CONSTANCIAS   | Texto Único de Procedimientos Administrativos (TUPA) - Ordenanza N° 294-2018/MLV   | 12,835     | 0          | 0          | 0          | 0          |
| 1.3.2.8.199                                | 09    | OTROS DERECHOS ADMINISTRATIVOS DE TRANSPORTES Y COMUNICACIONES                | Texto Único de Procedimientos Administrativos (TUPA) - Ordenanza N° 294-2018/MLV   | 84,032     | 1,571,838  | 353,878    | 353,878    | 353,878    |
| 1.3.2.9.14                                 | 09    | LICENCIAS DE FUNCIONAMIENTO Y OTROS   | Texto Único de Procedimientos Administrativos (TUPA) - Ordenanza N° 294-2018/MLV   | 900,000    | 2,829      | 300,747    | 300,747    | 300,747    |
| 1.3.2.9.15                                 | 09    | PUENTOS, KIOSKOS Y OTROS  | Texto Único de Procedimientos Administrativos (TUPA) - Ordenanza N° 294-2018/MLV   | 408,330    | 0          | 0          | 0          | 0          |
| 1.3.2.9.16                                 | 09    | ANUNCIOS Y PROPAGANDA   | Texto Único de Procedimientos Administrativos (TUPA) - Ordenanza N° 294-2018/MLV   | 882,500    | 51,468     | 217,305    | 217,305    | 217,305    |
| 1.3.2.9.17                                 | 09    | INSPECCIONES Y/O CALIFICACIONES   | Texto Único de Procedimientos Administrativos (TUPA) - Ordenanza N° 294-2018/MLV   | 0          | 0          | 732        | 732        | 732        |
| 1.3.2.9.199                                | 09    | OTROS DERECHOS ADMINISTRATIVOS DE INDUSTRIA Y COMERCIO                        | Texto Único de Procedimientos Administrativos (TUPA) - Ordenanza N° 294-2018/MLV   | 3,300,000  | 1,118,138  | 500,547    | 500,547    | 500,547    |
| 1.3.2.10.1                                 | 09    | CERTIFICACIONES DIVERSAS  | Texto Único de Procedimientos Administrativos (TUPA) - Ordenanza N° 294-2018/MLV   | 17,335     | 11,197     | 49,288     | 49,288     | 49,288     |
| 1.3.2.10.110                               | 09    | INSPECCION Y CONTROL SANITARIO  | Texto Único de Procedimientos Administrativos (TUPA) - Ordenanza N° 294-2018/MLV   | 0          | 0          | 350        | 350        | 350        |
| 1.3.2.10.111                               | 09    | ACCESO A LA INFORMACION PUBLICA   | Texto Único de Procedimientos Administrativos (TUPA) - Ordenanza N° 294-2018/MLV   | 2,255      | 0          | 0          | 0          | 0          |
| 1.3.2.10.199                               | 09    | OTROS DERECHOS ADMINISTRATIVOS  | Texto Único de Procedimientos Administrativos (TUPA) - Ordenanza N° 294-2018/MLV   | 382,651    | 855,002    | 501,170    | 501,170    | 501,170    |
| 1.3.2.9.199                                | 09    | SERVICIO DE ALMACENAJE  | Texto Único de Procedimientos Administrativos (TUPA) - Ordenanza N° 294-2018/MLV   | 31         | 0          | 31         | 31         | 31         |
| 1.3.2.10.199                               | 09    | PENSION DE ENSEÑANZA  | Texto Único de Servicios No Exclusivos TUSNE - MLV, aprobado por Resolución de Alcaldía N° 159-2019-MLV de fecha 05.03.2019 y modificaciones   | 180,000    | 31,500     | 31,300     | 31,300     | 31,300     |
| 1.3.2.10.199                               | 09    | DERECHO DE MATRICULA  | Texto Único de Servicios No Exclusivos TUSNE - MLV, aprobado por Resolución de Alcaldía N° 159-2019-MLV de fecha 05.03.2019 y modificaciones   | 19,925     | 17,415     | 20,480     | 20,480     | 20,480     |
| 1.3.2.10.199                               | 09    | OTROS SERVICIOS DE EDUCACION  | Texto Único de Procedimientos Administrativos (TUPA) - Ordenanza N° 294-2018/MLV   | 55,000     | 4,000      | 0          | 0          | 0          |



|                      |    |  |   |                    |                    |                    |                    |                    |
|----------------------|----|--|---|--------------------|--------------------|--------------------|--------------------|--------------------|
| 1.3.3.3.2.1          | 09 | VACACIONES UTILES                                    | Texto Único de Servicios No Exclusivos TUSNE - MLV, aprobado por Resolución de Acaldía N° 159-2019-MLV de fecha 05.03.2019 y modificatorias   | 52,500             | 4,040              | 240                | 240                | 240                |
| 1.3.3.3.2.9B         | 09 | OTROS SERVICIOS CULTURALES Y RECREATIVOS             | Texto Único de Servicios No Exclusivos TUSNE - MLV, aprobado por Resolución de Acaldía N° 159-2019-MLV de fecha 05.03.2019 y modificatorias   | 30,600             | 183,007            | 32,234             | 32,234             | 32,234             |
| 1.3.3.4.1.1          | 08 | ATENCIÓN MÉDICA                                      | Texto Único de Servicios No Exclusivos TUSNE - MLV, aprobado por Resolución de Acaldía N° 159-2019-MLV de fecha 05.03.2019 y modificatorias   | 25                 | 640                | 25                 | 25                 | 25                 |
| 1.3.3.4.2.1          | 09 | EXÁMENES DE LABORATORIO                              | Texto Único de Servicios No Exclusivos TUSNE - MLV, aprobado por Resolución de Acaldía N° 159-2019-MLV de fecha 05.03.2019 y modificatorias   | 54,000             | 26,675             | 12,241             | 12,241             | 12,241             |
| 1.3.3.4.3.9B         | 09 | OTROS SERVICIOS DE SALUD                             | Texto Único de Servicios No Exclusivos TUSNE - MLV, aprobado por Resolución de Acaldía N° 159-2019-MLV de fecha 05.03.2019 y modificatorias   | 475,500            | 167,280            | 339,768            | 339,768            | 339,768            |
| 1.3.3.5.1.1          | 09 | EDIFICIOS E INSTALACIONES                            | Texto Único de Procedimientos Administrativos (TUPA) - Ordenanza N° 294-2019/MLV  | 10,800             | 600                | 10,800             | 10,800             | 10,800             |
| 1.3.3.5.1.9B         | 09 | BAÑOS MUNICIPALES                                    | Texto Único de Servicios No Exclusivos TUSNE - MLV, aprobado por Resolución de Acaldía N° 159-2019-MLV de fecha 05.03.2019 y modificatorias   | 81,312             | 60,984             | 60,985             | 60,985             | 60,985             |
| 1.3.3.9.2.4          | 09 | SERVICIOS CATASTRALES                                | Texto Único de Procedimientos Administrativos (TUPA) - Ordenanza N° 294-2019/MLV  | 38                 | 0                  | 1,268              | 1,268              | 1,268              |
| 1.3.3.9.2.7          | 09 | SERVICIOS POR INSPECCIONES TÉCNICAS Y VERIFICACIONES | Texto Único de Procedimientos Administrativos (TUPA) - Ordenanza N° 294-2019/MLV  | 2,091,318          | 0                  | 2,590,565          | 2,590,565          | 2,590,565          |
| 1.3.3.9.2.15         | 09 | INOMENCLATURA Y NUMERACION DE INMUEBLES              | Texto Único de Procedimientos Administrativos (TUPA) - Ordenanza N° 294-2019/MLV  | 25,283             | 0                  | 34,983             | 34,983             | 34,983             |
| 1.3.3.9.2.23         | 09 | LIMPIEZA PÚBLICA                                     | Ordenanza N° 352-2020/MLV aprobado el 11.11.2020 y publicado en el Diario Oficial El Peruano el 28.12.2020 - Ordenanza que promueve las tasas de servicios públicos municipales de limpieza pública, parques y jardines y de saneamiento en el Distrito de La Victoria que fueron aprobadas en las Ordenanzas N° 328/MLV y 331/MLV del ejercicio fiscal 2021* | 19,665,542         | 27,483,815         | 27,400,000         | 27,400,000         | 27,400,000         |
| 1.3.3.9.2.24         | 09 | SERENAZGO  | Ordenanza N° 352-2020/MLV aprobado el 11.11.2020 y publicado en el Diario Oficial El Peruano el 28.12.2020 - Ordenanza que promueve las tasas de servicios públicos municipales de limpieza pública, parques y jardines y de saneamiento en el Distrito de La Victoria que fueron aprobadas en las Ordenanzas N° 328/MLV y 331/MLV del ejercicio fiscal 2021* | 5,075,774          | 9,665,962          | 9,600,000          | 9,600,000          | 9,600,000          |
| 1.3.3.9.2.25         | 09 | SUMINISTRO Y ACCESO A LA INFORMACION                 | Texto Único de Procedimientos Administrativos (TUPA) - Ordenanza N° 294-2019/MLV  | 1,357              | 554                | 1,600              | 1,600              | 1,600              |
| 1.3.3.9.2.27         | 09 | PARQUES Y JARDINES                                   | Ordenanza N° 352-2020/MLV aprobado el 11.11.2020 y publicado en el Diario Oficial El Peruano el 28.12.2020 - Ordenanza que promueve las tasas de servicios públicos municipales de limpieza pública, parques y jardines y de saneamiento en el Distrito de La Victoria que fueron aprobadas en las Ordenanzas N° 328/MLV y 331/MLV del ejercicio fiscal 2021* | 2,489,843          | 4,367,714          | 4,300,000          | 4,300,000          | 4,300,000          |
| 1.5.1.2.2.99         | 09 | OTROS DERECHOS E INGRESOS POR OTRAS CONCESIONES      | Decreto Legislativo N° 775 aprobado el 31.12.1983 Texto Único Ordenado aprobado con Decreto Supremo N° 159-007-EF, Título VI y artículo 93  | 1,804,194          | 1,804,194          | 647,853            | 647,853            | 647,853            |
| 1.5.2.1.1.1          | 09 | DE ADMINISTRACION GENERAL                            | Decreto Legislativo N° 778 aprobado el 31.12.1983 Texto Único Ordenado aprobado con Decreto Supremo N° 159-007-EF, Título VI y artículo 93  | 0                  | 0                  | 3,473              | 3,473              | 3,473              |
| 1.5.2.1.5.1          | 09 | INFRACCIONES DE REGLAMENTO DE TRANSITO               | Ordenanza N° 303/MLV de fecha 12.03.2019 "Regimen de Aplicación de Sanciones Administrativas (RASA) y el Cuadro Único de Infracciones y Sanciones (CUI) de la Municipalidad de La Victoria", publicado en el Diario Oficial El Peruano el 13.03.2019  | 3,384,851          | 0                  | 3,514,861          | 3,514,861          | 3,514,861          |
| 1.5.2.1.5.2          | 09 | INFRACCIONES DE REGLAMENTO DE TRANSPORTES            | Ordenanza N° 303/MLV de fecha 12.03.2019 "Regimen de Aplicación de Sanciones Administrativas (RASA) y el Cuadro Único de Infracciones y Sanciones (CUI) de la Municipalidad de La Victoria", publicado en el Diario Oficial El Peruano el 13.03.2019  | 16,040             | 0                  | 324,830            | 324,830            | 324,830            |
| 1.5.2.1.6.99         | 09 | OTRAS MULTAS   | Decreto Legislativo N° 775 aprobado el 31.12.1983 Texto Único Ordenado aprobado con Decreto Supremo N° 159-007-EF, Título VI y artículo 93  | 18,855,055         | 3,796,476          | 14,056,736         | 14,056,736         | 14,056,736         |
| 1.5.2.2.1.2          | 09 | INTERESES POR SANCIONES                              | Ordenanza N° 303/MLV de fecha 12.03.2019 "Regimen de Aplicación de Sanciones Administrativas (RASA) y el Cuadro Único de Infracciones y Sanciones (CUI) de la Municipalidad de La Victoria", publicado en el Diario Oficial El Peruano el 13.03.2019  | 3,423              | 0                  | 34,932             | 34,932             | 34,932             |
| 1.5.2.2.1.99         | 09 | OTRAS SANCIONES                                      | Ordenanza N° 303/MLV de fecha 12.03.2019 "Regimen de Aplicación de Sanciones Administrativas (RASA) y el Cuadro Único de Infracciones y Sanciones (CUI) de la Municipalidad de La Victoria", publicado en el Diario Oficial El Peruano el 13.03.2019  | 540,000            | 0                  | 30,136             | 30,136             | 30,136             |
| 1.5.5.1.4.2          | 09 | INGRESOS POR COSTAS PROCESALES                       | Texto Único de Servicios No Exclusivos TUSNE - MLV, aprobado por Resolución de Acaldía N° 159-2019-MLV de fecha 05.03.2019 y modificatorias   | 594,151            | 285,104            | 235,169            | 235,169            | 235,169            |
| 1.5.5.1.4.99         | 09 | OTROS INGRESOS DIVERSOS                              | Texto Único de Servicios No Exclusivos TUSNE - MLV, aprobado por Resolución de Acaldía N° 159-2019-MLV de fecha 05.03.2019 y modificatorias   | 53,010             | 279,047            | 552,929            | 552,929            | 552,929            |
| 1.9.1.1.1.1          | 09 | SALDOS DE BALANCE                                    | Resolución de Acaldía, Texto Único Ordenado de la Ley N° 27444, Ley de Procedimiento Administrativo General   | 1,899,573          | 0                  | 0                  | 0                  | 0                  |
| <b>TOTAL GENERAL</b> |    |  |   | <b>118,344,714</b> | <b>107,603,332</b> | <b>109,837,851</b> | <b>109,837,851</b> | <b>109,837,851</b> |

\* Detallar la naturaleza del recurso, por ejemplo, venta de inmueble, Aporte de local, entre otros.

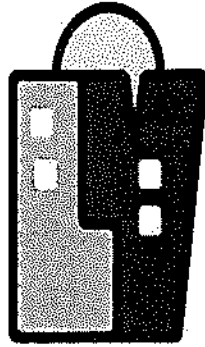




MUNICIPALIDAD DISTRITAL DE LA VICTORIA

*"DECENIO DE LA IGUALDAD DE OPORTUNIDADES PARA MUJERES Y HOMBRES"  
"AÑO DEL FORTALECIMIENTO DE LA SOBERANÍA NACIONAL"*

# MUNICIPALIDAD DISTRITAL DE LA VICTORIA



# LAVICTORIA

ES SU GENTE

## ESPECIFICACIONES






MUNICIPALIDAD DISTRITAL DE LA VICTORIA

*"DECENIO DE LA IGUALDAD DE OPORTUNIDADES PARA MUJERES Y HOMBRES"*  
*"AÑO DEL FORTALECIMIENTO DE LA SOBERANÍA NACIONAL"*

# MUNICIPALIDAD DISTRITAL DE LA VICTORIA



# LAVICTORIA

ES SU GENTE

**AÑO 2023**



PROGRAMACIÓN MULTIANUAL PARA EL AÑO FISCAL 2023 - 2025

DETALLE DEL GASTO  
 (En Soles)

DEPARTAMENTO: 15 LIMA  
 PROVINCIA: 01 LIMA  
 TRITO: 15 MUNICIPALIDAD DISTRITAL DE LA VICTORIA (301264)

| CG           | ESP.  | 00- RECURSOS ORDINARIOS | 01- FONDO DE COMPENSACION MUNICIPAL | 02- IMPUESTOS MUNICIPALES | 03- RECURSOS DIRECTAMENTE RECAUDADOS | 04- GANANCIAS, SOBRECANON, REGALIAS, RENTA DE ADUANAS Y PARTICIPACIONES | TOTAL       |
|--------------|---|-------------------------|-------------------------------------|---------------------------|--------------------------------------|---|-------------|
| 5            | GASTOS CORRIENTES   | 3 698 430               | 6 443 400                           | 43 555 000                | 65 772 851                           |   | 119 479 681 |
| 5.2.1.1.1    | PERSONAL ADMINISTRATIVO   |                         |                                     | 3 832 879                 | 290 176                              |   | 4 123 055   |
| 5.2.1.1.3    | PERSONAL OBRERO PERMANENTE  |                         |                                     | 4 617 071                 | 2 703 942                            |   | 7 321 013   |
| 5.2.1.1.9.1  | ESCOLARIDAD, AGUINALDOS Y GRATIFICACIONES                             |                         |                                     | 938 230                   | 501 201                              |   | 1 440 431   |
| 5.2.1.1.9.2  | COMPENSACION POR TIEMPO DE SERVICIOS                                  |                         |                                     | 2 198 160                 | 240 605                              |   | 2 439 765   |
| 5.2.1.1.9.3  | OTROS GASTOS VARIABLES Y OCASIONALES                                  |                         |                                     | 19 577                    |                                      |   | 19 577      |
| 5.2.1.1.10.1 | DIETAS  |                         |                                     | 334 620                   |                                      |   | 334 620     |
| 5.2.1.3.1.1  | OBLIGACIONES DEL EMPLEADOR  |                         |                                     | 2 627 234                 | 269 201                              |   | 2 896 435   |
| 5.2.2.1.1.1  | PENSIONES   |                         |                                     | 5 355 398                 |                                      |   | 5 355 398   |
| 5.2.2.1.1.2  | OTRAS COMPENSACIONES  |                         |                                     | 974 626                   |                                      |   | 974 626     |
| 5.2.2.2.1.3  | OTRAS PRESTACIONES DEL EMPLEADOR                                      |                         |                                     | 67 842                    |                                      |   | 67 842      |
| 5.2.2.2.2.1  | PENSIONES E INDEMNIZACIONES ASISTENCIALES                             |                         |                                     |                           |                                      |   |             |
| 5.2.2.2.3.1  | APOYO ALIMENTARIO   | 6 536                   |                                     |                           |                                      |   | 6 536       |
| 5.2.2.3.3.1  | OTROS BIENES DE ASISTENCIA SOCIAL                                     | 3 624 769               |                                     |                           |                                      |   | 3 624 769   |
| 5.2.3.1.1.1  | ALIMENTOS Y BEBIDAS   |                         |                                     | 2 000                     |                                      |   | 2 000       |
| 5.2.3.1.1.2  | VESTUARIO, ZAPATERIA Y ACCESORIOS, TALABARTERIA Y MATERIALES TEXTILES |                         |                                     |                           | 27 160                               |   | 27 160      |
| 5.2.3.1.1.3  | COMBUSTIBLES, CARBURANTES, LUBRICANTES Y AFINES                       |                         |                                     | 37 514                    | 978 986                              |   | 1 016 500   |
| 5.2.3.1.1.4  | DE OFICINA  |                         |                                     |                           | 510 566                              |   | 510 566     |
| 5.2.3.1.1.5  | ASEO, LIMPIEZA Y COCINA   |                         |                                     |                           | 50 000                               |   | 50 000      |
| 5.2.3.1.1.6  | REPUESTOS Y ACCESORIOS  |                         |                                     | 738 310                   | 1 260 690                            |   | 2 000 000   |
| 5.2.3.1.1.7  | MATERIAL INSUMOS INSTRUMENTAL Y ACCESORIOS                            |                         |                                     | 100 000                   | 50 000                               |   | 150 000     |
| 5.2.3.1.1.8  | MEDICOS, QUIRURGICOS, ODONTOLOGICOS Y DE LABORATORIO                  |                         |                                     |                           |                                      |   |             |
| 5.2.3.1.1.9  | SUMINISTROS PARA USO AGROPECUARIO, FORESTAL Y VETERINARIO             |                         |                                     |                           |                                      |   |             |
| 5.2.3.1.1.10 | SUMINISTROS PARA MANTENIMIENTO Y REPARACION                           |                         |                                     |                           |                                      |   |             |
| 5.2.3.1.1.11 | COMPRA DE OTROS BIENES  |                         | 1 270 000                           |                           |                                      |   | 1 270 000   |
| 5.2.3.1.1.12 | SERVICIOS DE ENERGIA ELECTRICA, AGUA Y GAS                            |                         |                                     | 90 932                    | 330 000                              |   | 420 932     |
| 5.2.3.2.2.1  | SERVICIOS DE TELEFONIA E INTERNET                                     |                         |                                     | 2 764 248                 | 483 142                              |   | 3 247 390   |
| 5.2.3.2.2.2  | SERVICIOS DE LIMPIEZA, SEGURIDAD Y VIGILANCIA                         |                         |                                     | 80 816                    | 219 184                              |   | 300 000     |
| 5.2.3.2.3.1  |   |                         |                                     |                           | 17 601 060                           |   | 17 601 060  |



PROGRAMACIÓN MULTIANUAL PARA EL AÑO FISCAL 2023 - 2025

DETALLE DEL GASTO  
 (En Soles)

PARTAMENTO: 15 LIMA  
 DIVINIA: 01 LIMA  
 TRITO: 15 MUNICIPALIDAD DISTRITAL DE LA VICTORIA (801264)

| CG            | ESP.  | 00-<br>RECURSOS<br>ORDINARIOS | 07-<br>FONDO DE<br>COMPENSACION<br>MUNICIPAL | 08-<br>IMPUESTOS<br>MUNICIPALES | 09-<br>RECURSOS<br>DIRECTAMENTE<br>RECAUDADOS | 18-<br>CANTON<br>SOBREGANON,<br>REGALIAS, RENTA<br>DE ADUANAS Y<br>PARTICIPACIONES | TOTAL       |
|---------------|---|-------------------------------|--|---------------------------------|---|--|-------------|
| 5. 2.3.2.4.2. | DE EDIFICACIONES, OFICINAS Y ESTRUCTURAS                |                               | 2,028,488                                    | 596,512                         | 30,000  |  | 2,655,000   |
| 5. 2.3.2.4.5  | DE VEHICULOS  |                               |  | 40,000                          | 5,000   |  | 45,000      |
| 5. 2.3.2.5.1  | ALQUILERES DE MUEBLES E INMUEBLES                       |                               |  | 3,000                           | 502,256                                       |  | 505,256     |
| 5. 2.3.2.6.3  | SEGUROS   |                               |  | 41,404                          |   |  | 41,404      |
| 5. 2.3.2.7.3  | SERVICIO DE CAPACITACIÓN Y PERFECCIONAMIENTO            |                               |  | 20,000                          |   |  | 20,000      |
| 5. 2.3.2.7.11 | OTROS SERVICIOS   |                               |  | 1,193,572                       | 1,592,708                                     |  | 2,786,280   |
| 5. 2.3.2.8.1  | CONTRATO ADMINISTRATIVO DE SERVICIOS                    |                               | 1,774,997                                    | 5,623,638                       | 9,678,892                                     |  | 17,077,527  |
| 5. 2.3.2.9.1  | LOCACIÓN DE SERVICIOS RELACIONADAS AL ROL DE LA ENTIDAD |                               | 759,915                                      | 8,864,417                       | 27,674,467                                    |  | 37,908,799  |
| 5. 2.5.2.1.1  | TRANSFERENCIAS CORRIENTES                               | 67,125                        |  |                                 |   |  | 67,125      |
| 5. 2.5.5.1.2  | A PENSIONISTAS GUBERNAMENTALES                          |                               | 600,000                                      | 2,400,000                       |   |  | 3,000,000   |
| 6. 2.6.2.3.2  | INFRAESTRUCTURA VIAL                                    |                               | 4,489,019                                    | 300,000                         | 200,000                                       | 210,981  | 5,209,000   |
| 6. 2.6.3.2.1  | PARA OFICINA  |                               | 1,210,699                                    |                                 | 200,000                                       |  | 1,410,699   |
| 6. 2.6.8.1.2  | ESTUDIO DE PREINVERSIÓN                                 |                               | 1,989,019                                    | 300,000                         |   |  | 2,289,019   |
| 6. 2.6.8.1.3  | ELABORACIÓN DE EXPEDIENTES TÉCNICOS                     |                               | 1,242,069                                    | 300,000                         |   |  | 1,542,069   |
| 6. 2.6.8.1.4  | OTROS GASTOS DIVERSOS DE ACTIVOS NO FINANCIEROS         |                               | 47,232                                       |                                 |   |  | 47,232      |
|               | <b>TOTAL</b>  | 3,698,430                     | 10,932,419                                   | 43,865,000                      | 65,972,851                                    | 210,981  | 124,679,681 |



PROGRAMACIÓN MULTIANUAL PARA EL AÑO FISCAL 2023 - 2025

DETALLE DEL GASTO  
 (En Soles)

DEPARTAMENTO: 15 LIMA  
 PROVINCIA: 01 LIMA  
 DISTRITO: 15 MUNICIPALIDAD DISTRITAL DE LA VICTORIA (301264)

| CG           | ESP.  | RECURSOS ORDINARIOS | RECURSOS DIRECTAMENTE RECAUDADOS | RECURSOS DETERMINADOS | TOTAL       |
|--------------|---|---------------------|----------------------------------|-----------------------|-------------|
| 5            | GASTOS CORRIENTES   | 3 688 430           | 65 772 851                       | 50 008 400            | 119 479 681 |
| 5.2.1.1.1    | PERSONAL ADMINISTRATIVO   |                     | 280 176                          | 3 832 879             | 4 113 055   |
| 5.2.1.1.8.1  | PERSONAL OBRERO PERMANENTE  |                     | 2 703 942                        | 4 617 071             | 7 321 013   |
| 5.2.1.1.9.1  | ESCOLARIDAD, AGUINALDOS Y GRATIFICACIONES   |                     | 501 201                          | 939 230               | 1 440 431   |
| 5.2.1.1.9.2  | COMPENSACION POR TIEMPO DE SERVICIOS  |                     | 240 805                          | -2 198 160            | 2 439 765   |
| 5.2.1.1.9.3  | OTROS GASTOS VARIABLES Y OCASIONALES  |                     |                                  | 19 577                | 19 577      |
| 5.2.1.1.10.1 | DIETAS  |                     |                                  | 334 620               | 334 620     |
| 5.2.1.3.1.3  | OBLIGACIONES DEL EMPLEADOR  |                     | 269 201                          | 2 627 234             | 2 896 435   |
| 5.2.2.1.1.1  | PENSIONES   |                     |                                  | 5 355 398             | 5 355 398   |
| 5.2.2.1.1.2  | OTRAS COMPENSACIONES  |                     |                                  | 974 626               | 974 626     |
| 5.2.2.2.1.3  | OTRAS PRESTACIONES DEL EMPLEADOR  |                     |                                  | 57 842                | 57 842      |
| 5.2.2.2.2.1  | PENSIONES E INDEMNIZACIONES ASISTENCIALES   |                     |                                  |                       |             |
| 5.2.2.2.3.1  | APOYO ALIMENTARIO   | 6 536               |                                  |                       | 6 536       |
| 5.2.2.2.3.99 | OTROS BIENES DE ASISTENCIA SOCIAL   | 3 624 769           | 65 000                           |                       | 3 624 769   |
| 5.2.3.1.1.1  | ALIMENTOS Y BEBIDAS   |                     |                                  | 2 000                 | 2 000       |
| 5.2.3.1.1.2  | VESTUARIO, ZAPATERIA Y ACCESORIOS, TALABARTERIA Y MATERIALES TEXTILES                           |                     | 27 160                           |                       | 27 160      |
| 5.2.3.1.3.1  | COMBUSTIBLES, CARBURANTES, LUBRICANTES Y AFINES   |                     | 978 986                          | 37 514                | 1 016 500   |
| 5.2.3.1.5.1  | DE OFICINA  |                     | 510 566                          |                       | 510 566     |
| 5.2.3.1.5.3  | ASEO, LIMPIEZA Y COCINA   |                     | 50 000                           |                       | 50 000      |
| 5.2.3.1.6.1  | REPUESTOS Y ACCESORIOS  |                     | 1 260 690                        | 739 310               | 2 000 000   |
| 5.2.3.1.8.2  | MATERIAL INSUMOS INSTRUMENTAL Y ACCESORIOS, MEDICOS QUIRURGICOS, ODONTOLOGICOS Y DE LABORATORIO |                     | 50 000                           | 100 000               | 150 000     |
| 5.2.3.1.10.1 | SUMINISTROS PARA USO AGROPECUARIO, FORESTAL Y VETERINARIO                                       |                     | 60 000                           |                       | 60 000      |
| 5.2.3.1.11.1 | SUMINISTROS PARA MANTENIMIENTO Y REPARACION   |                     | 330 000                          | 1 270 000             | 1 600 000   |
| 5.2.3.1.99.1 | COMPRA DE OTROS BIENES  |                     | 648 615                          | 90 932                | 739 547     |
| 5.2.3.2.2.1  | SERVICIOS DE ENERGIA ELECTRICA, AGUA Y GAS  |                     | 483 142                          | 2 764 246             | 3 247 388   |
| 5.2.3.2.2.2  | SERVICIOS DE TELEFONIA E INTERNET   |                     | 219 184                          | 80 816                | 300 000     |
| 5.2.3.2.3.1  | SERVICIOS DE LIMPIEZA, SEGURIDAD Y VIGILANCIA   |                     | 17 601 060                       |                       | 17 601 060  |





PROGRAMACIÓN MULTIANUAL PARA EL AÑO FISCAL 2023 - 2025

DETALLE DEL GASTO  
 (En Soles)

DEPARTAMENTO: 15 LIMA  
 PROVINCIAS: 01 LIMA  
 TRITO: 15 MUNICIPALIDAD DISTRITAL DE LA VICTORIA (301264)

| CG                  | ESP   | RECURSOS ORDINARIOS | RECURSOS DIRECTAMENTE RECAUDADOS | RECURSOS DETERMINADOS | TOTAL       |
|---------------------|---|---------------------|----------------------------------|-----------------------|-------------|
| 5.2.3.2.4.2         | DE EDIFICACIONES, ORIGINAS Y ESTRUCTURAS                | 30 000              |                                  | 2 625 000             | 2 655 000   |
| 5.2.3.2.4.6         | DE VEHICULOS  | 5 000               |                                  | 40 000                | 45 000      |
| 5.2.3.2.5.1         | ALQUILERES DE MUEBLES E INMUEBLES                       | 502 256             |                                  | 3 000                 | 505 256     |
| 5.2.3.2.6.3         | SEGUROS   |                     |                                  | 41 404                | 41 404      |
| 5.2.3.2.7.3         | SERVICIO DE CAPACITACION Y PERFECCIONAMIENTO            |                     |                                  | 20 000                | 20 000      |
| 5.2.3.2.7.11        | OTROS SERVICIOS   | 1 592 708           |                                  | 1 193 572             | 2 786 280   |
| 5.2.3.2.8.1         | CONTRATO ADMINISTRATIVO DE SERVICIOS                    | 9 678 892           |                                  | 7 398 635             | 17 077 527  |
| 5.2.3.2.9.1         | LOCACION DE SERVICIOS RELACIONADAS AL ROL DE LA ENTIDAD | 27 674 467          |                                  | 9 634 332             | 37 308 799  |
| 5.2.5.2.1.1         | TRANSFERENCIAS CORRIENTES                               | 67 125              |                                  |                       | 67 125      |
| 5.2.5.5.1.2         | A PENSIONISTAS GUBERNAMENTALES                          |                     |                                  | 3 000 000             | 3 000 000   |
| 5 GASTOS DE CAPITAL |   |                     | 200 000                          | 5 000 000             | 5 200 000   |
| 6.2.6.2.3.2         | INFRAESTRUCTURA VIAL                                    |                     | 200 000                          | 1 210 699             | 1 210 699   |
| 6.2.6.3.2.1         | PARA OFICINA  |                     |                                  | 2 500 000             | 2 500 000   |
| 6.2.6.8.1.2         | ESTUDIO DE PREINVERSION                                 |                     |                                  | 1 242 089             | 1 242 089   |
| 6.2.6.8.1.3         | ELABORACION DE EXPEDIENTES TECNICOS                     |                     |                                  | -47 232               | -47 232     |
| 6.2.6.8.1.4         | OTROS GASTOS DIVERSOS DE ACTIVOS NO FINANCIEROS         | 3 698 430           | 65 972 851                       | 55 008 400            | 124 679 681 |
|                     | <b>TOTAL</b>  |                     |                                  |                       |             |



**PROGRAMACIÓN MULTIANUAL PARA EL AÑO FISCAL 2023 - 2025**  
**DETALLE DE INGRESOS CORRESPONDIENTES AL AÑO 2023**

(En Soles)

| ARTAMENTO :         | 15 LIMA  |                                    |                          |                                     |   |             |  |  |  |  |
|---------------------|--|------------------------------------|--------------------------|-------------------------------------|---|-------------|--|--|--|--|
| PROVINCIA :         | 01 LIMA  |                                    |                          |                                     |   |             |  |  |  |  |
| MUNICIPIO :         | 15 MUNICIPALIDAD DISTRITAL DE LA VICTORIA (301264)       |                                    |                          |                                     |   |             |  |  |  |  |
| PO TRANSACCION      |  |                                    |                          |                                     |   |             |  |  |  |  |
| SUBGENERICA         |  |                                    |                          |                                     |   |             |  |  |  |  |
| SUBGENERICA DETALLE |  |                                    |                          |                                     |   |             |  |  |  |  |
| ESPECIFICA          |  |                                    |                          |                                     |   |             |  |  |  |  |
| DESCRIPCION         |  |                                    |                          |                                     |   |             |  |  |  |  |
|                     |  | 07 FONDO DE COMPENSACION MUNICIPAL | 08 IMPUESTOS MUNICIPALES | 09 RECURSOS DIRECTAMENTE RECAUDADOS | 10 CANON Y SOBRECANON, REGALIAS, RENTA DE ADUANAS Y PARTICIPACIONES | TOTAL       |  |  |  |  |
| 1                   | INGRESOS PRESUPUESTARIOS                                 | 10 932 419                         | 43 865 000               | 65 972 861                          | 2 10 981  | 120 881 251 |  |  |  |  |
| 1.2                 | IMPUESTOS Y CONTRIBUCIONES OBLIGATORIAS                  |                                    | 43 865 000               |                                     |   | 43 865 000  |  |  |  |  |
| 1.2.1               | IMPUESTO A LA PROPIEDAD                                  |                                    | 43 500 000               |                                     |   | 43 500 000  |  |  |  |  |
| 1.2.1.1             | IMPUESTO SOBRE LA PROPIEDAD INMUEBLE                     |                                    | 43 500 000               |                                     |   | 43 500 000  |  |  |  |  |
| 1.2.1.1             | PREDIAL  |                                    | 36 500 000               |                                     |   | 36 500 000  |  |  |  |  |
| 1.2.1.2             | ALCABALA   |                                    | 7 000 000                |                                     |   | 7 000 000   |  |  |  |  |
| 1.3                 | IMPUESTOS A LA PRODUCCION Y EL CONSUMO                   |                                    | 365 000                  |                                     |   | 365 000     |  |  |  |  |
| 1.3.3               | IMPUESTO SELECTIVO A PRODUCTOS ESPECIFICOS               |                                    | 365 000                  |                                     |   | 365 000     |  |  |  |  |
| 1.3.3.3             | IMPUESTO SELECTIVO A SERVICIOS ESPECIFICOS               |                                    | 365 000                  |                                     |   | 365 000     |  |  |  |  |
| 3                   | VENTA DE BIENES Y SERVICIOS ADMINISTRATIVOS              |                                    |                          | 46 571 839                          |   | 46 571 839  |  |  |  |  |
| 3.2                 | DERECHOS Y TASAS ADMINISTRATIVOS                         |                                    |                          | 2 202 146                           |   | 2 202 146   |  |  |  |  |
| 3.2.1               | DERECHOS ADMINISTRATIVOS GENERALES                       |                                    |                          | 66 370                              |   | 66 370      |  |  |  |  |
| 3.2.1.1             | REGISTROS Y LICENCIAS                                    |                                    |                          | 66 000                              |   | 66 000      |  |  |  |  |
| 3.2.1.1             | OTROS DERECHOS ADMINISTRATIVOS GENERALES                 |                                    |                          | 370                                 |   | 370         |  |  |  |  |
| 3.2.1.4             | OTROS DERECHOS ADMINISTRATIVOS GENERALES                 |                                    |                          | 1 064                               |   | 1 064       |  |  |  |  |
| 3.2.4               | DERECHOS ADMINISTRATIVOS DE SALUD                        |                                    |                          | 1 064                               |   | 1 064       |  |  |  |  |
| 3.2.4.1             | DERECHOS ADMINISTRATIVOS DE SALUD                        |                                    |                          | 207 323                             |   | 207 323     |  |  |  |  |
| 3.2.5               | DERECHOS ADMINISTRATIVOS DE VIVIENDA Y CONSTRUCCION      |                                    |                          | 207 323                             |   | 207 323     |  |  |  |  |
| 3.2.5.2             | DERECHOS ADMINISTRATIVOS DE CONSTRUCCION                 |                                    |                          | 207 323                             |   | 207 323     |  |  |  |  |
| 3.2.8               | DERECHOS ADMINISTRATIVOS DE TRANSPORTES Y COMUNICACIONES |                                    |                          | 357 278                             |   | 357 278     |  |  |  |  |
| 3.2.8.1             | DERECHOS ADMINISTRATIVOS DE TRANSPORTES Y COMUNICACIONES |                                    |                          | 357 278                             |   | 357 278     |  |  |  |  |
| 3.2.9               | DERECHOS ADMINISTRATIVOS DE INDUSTRIA Y COMERCIO         |                                    |                          | 1 019 331                           |   | 1 019 331   |  |  |  |  |
| 3.2.9.1             | DERECHOS ADMINISTRATIVOS DE INDUSTRIA Y COMERCIO         |                                    |                          | 1 019 331                           |   | 1 019 331   |  |  |  |  |
| 3.2.10              | OTROS DERECHOS ADMINISTRATIVOS                           |                                    |                          | 550 780                             |   | 550 780     |  |  |  |  |
| 3.2.10.1            | OTROS DERECHOS ADMINISTRATIVOS                           |                                    |                          | 550 780                             |   | 550 780     |  |  |  |  |
| 3.3                 | VENTA DE SERVICIOS                                       |                                    |                          | 44 369 693                          |   | 44 369 693  |  |  |  |  |
| 3.3.2               | SERVICIOS DE TRANSPORTE Y COMUNICACIONES                 |                                    |                          | 31                                  |   | 31          |  |  |  |  |
| 3.3.2.1             | SERVICIOS DE TRANSPORTE                                  |                                    |                          | 31                                  |   | 31          |  |  |  |  |
| 3.3.3               | SERVICIOS DE EDUCACION, RECREACION Y CULTURA             |                                    |                          | 84 254                              |   | 84 254      |  |  |  |  |
| 3.3.3.1             | SERVICIOS EDUCATIVOS                                     |                                    |                          | 51 780                              |   | 51 780      |  |  |  |  |
| 3.3.3.2             | SERVICIOS RECREATIVOS Y CULTURALES                       |                                    |                          | 32 474                              |   | 32 474      |  |  |  |  |
| 3.3.4               | SERVICIOS DE SALUD                                       |                                    |                          | 12 406                              |   | 12 406      |  |  |  |  |
| 3.3.4.1             | SERVICIOS MEDICOS - ASISTENCIALES                        |                                    |                          | 25                                  |   | 25          |  |  |  |  |
| 3.3.4.2             | EXAMENES DE LABORATORIO Y DE AYUDA AL DIAGNOSTICO        |                                    |                          | 12 241                              |   | 12 241      |  |  |  |  |



**PROGRAMACIÓN MULTIANUAL PARA EL AÑO FISCAL 2023 - 2025**  
**DETALLE DE INGRESOS CORRESPONDIENTES AL AÑO 2023**

(En Soles)

PARTAMENTO : 15 LIMA  
 OVINCIA : 01 LIMA  
 TRITO : 15 MUNICIPALIDAD DISTRITAL DE LA VICTORIA (301264)

| TIPO TRANSACCÓN<br>GÉNÉRICA<br>SUBGÉNÉRICA<br>SUBGÉNÉRICA DETALLE<br>ESPECÍFICA | DESCRIPCIÓN                                  | 07<br>FONDO DE<br>COMPENSACION<br>MUNICIPAL | 08<br>IMPUESTOS<br>MUNICIPALES | 09<br>RECURSOS<br>DIRECTAMENTE<br>RECAUDADOS | 18<br>CANON Y<br>SOBRECANON,<br>REGALIAS, RENTA<br>DE ADUANAS Y<br>PARTICIPACIONES | TOTAL       |
|---|--|---|--------------------------------|--|--|-------------|
|   |  |   |                                | 140  |  | 140         |
| .3.3.4.3  | OTROS SERVICIOS DE SALUD                     |   |                                | 250 568                                      |  | 250 568     |
| .3.3.5  | INGRESO POR ALQUILERES                       |   |                                | 250 568                                      |  | 250 568     |
| .3.3.5.1  | INMUEBLES Y TERRENOS                         |   |                                | 44 022 434                                   |  | 44 022 434  |
| .3.3.9  | OTROS INGRESOS POR PRESTACION DE SERVICIOS   |   |                                | 44 022 434                                   |  | 44 022 434  |
| .3.3.9.2  | OTROS INGRESOS POR PRESTACION DE SERVICIOS   |   |                                |  |  |             |
| .4  | <b>DONACIONES Y TRANSFERENCIAS</b>           | 10 932 419                                  |                                |  | 210 981  | 11 143 400  |
| .4.1  | DONACIONES Y TRANSFERENCIAS CORRIENTES       | 10 932 419                                  |                                |  | 210 981  | 11 143 400  |
| .4.1.4  | POR PARTICIPACIONES DE RECURSOS DETERMINADOS | 10 932 419                                  |                                |  | 168 961  | 11 143 400  |
| .4.1.4.1  | CANON Y SOBRECANON                           |   |                                |  | 42 020   | 168 961     |
| .4.1.4.2  | REGALIAS                                     |   |                                |  |  | 42 020      |
| .4.1.4.5  | FONDO DE COMPENSACION MUNICIPAL              | 10 932 419                                  |                                |  |  | 10 932 419  |
| .5  | <b>OTROS INGRESOS</b>                        |   |                                | 19 401 012                                   |  | 19 401 012  |
| .5.1  | RENTAS DE LA PROPIEDAD                       |   |                                | 647 853                                      |  | 647 853     |
| .5.1.2  | RENTAS DE LA PROPIEDAD REAL                  |   |                                | 647 853                                      |  | 647 853     |
| .5.1.2.2  | DERECHOS E INGRESO POR CONCESIONES           |   |                                | 647 853                                      |  | 647 853     |
| .5.2  | MULTAS Y SANCIONES NO TRIBUTARIAS            |   |                                | 17 965 071                                   |  | 17 965 071  |
| .5.2.1  | MULTAS Y SANCIONES NO TRIBUTARIAS            |   |                                | 17 900 000                                   |  | 17 900 000  |
| .5.2.1.1  | DE ADMINISTRACION GENERAL                    |   |                                | 3 473  |  | 3 473       |
| .5.2.1.5  | DE TRANSPORTE                                |   |                                | 3 839 791                                    |  | 3 839 791   |
| .5.2.1.6  | OTRAS MULTAS                                 |   |                                | 14 056 736                                   |  | 14 056 736  |
| .5.2.2  | SANCIONES                                    |   |                                | 65 071                                       |  | 65 071      |
| .5.2.2.1  | SANCIONES ADMINISTRATIVAS                    |   |                                | 65 071                                       |  | 65 071      |
| .5.5  | INGRESOS DIVERSOS                            |   |                                | 788 088                                      |  | 788 088     |
| .5.5.1  | INGRESOS DIVERSOS                            |   |                                | 788 088                                      |  | 788 088     |
| .5.5.1.4  | OTROS INGRESOS DIVERSOS                      |   |                                | 788 088                                      |  | 788 088     |
|   | <b>TOTAL:</b>                                | 10 932 419                                  | 43 865 000                     | 65 972 851                                   | 210 981  | 120 981 251 |

**MUNICIPALIDAD DE LA VICTORIA**  
 LA VICTORIA  
 Es por aquí

**MARCO ANTONIO MERA PORTILLA**  
 JEFE DE LA OFICINA DE PLANIFICACIÓN  
 Y PRESUPUESTO


Luis Alvarado de la Entidad  
 Sello y Firma



**PROGRAMACIÓN MULTIANUAL PARA EL AÑO FISCAL 2023 - 2025  
 DETALLE DE INGRESOS CORRESPONDIENTES AL AÑO 2023**

(En Soles)

| IPG TRANSACCION<br>GENÉRICA<br>SUBGENÉRICA<br>SUBGENÉRICA DETALLE<br>ESPECÍFICA | DESCRIPCIÓN  | RECURSOS<br>DIRECTAMENTE<br>RECALIDADOS | RECURSOS<br>DETERMINADOS | TOTAL       |
|---|--|---|--------------------------|-------------|
|   | INGRESOS PRESUPUESTARIOS                                 | 65 972 851                              | 55 008 400               | 120 981 251 |
| 1   | IMPUESTOS Y CONTRIBUCIONES OBLIGATORIAS                  |   | 43 865 000               | 43 865 000  |
| 1.2   | IMPUESTO A LA PROPIEDAD                                  |   | 43 500 000               | 43 500 000  |
| 1.2.1   | IMPUESTO SOBRE LA PROPIEDAD INMUEBLE                     |   | 43 500 000               | 43 500 000  |
| 1.2.1.1   | PREDIAL  |   | 36 500 000               | 36 500 000  |
| 1.2.1.2   | ALCABALA   |   | 7 000 000                | 7 000 000   |
| 1.3   | IMPUESTOS A LA PRODUCCION Y EL CONSUMO                   |   | 365 000                  | 365 000     |
| 1.3.3   | IMPUESTO SELECTIVO A PRODUCTOS ESPECIFICOS               |   | 365 000                  | 365 000     |
| 1.3.3.3   | IMPUESTO SELECTIVO A SERVICIOS ESPECIFICOS               |   | 365 000                  | 365 000     |
| 3   | VENTA DE BIENES Y SERVICIOS Y DERECHOS ADMINISTRATIVOS   | 46 571 839                              |                          | 46 571 839  |
| 3.2   | DERECHOS Y TASAS ADMINISTRATIVOS                         | 2 202 146                               |                          | 2 202 146   |
| 3.2.1   | DERECHOS ADMINISTRATIVOS GENERALES                       | 66 370                                  |                          | 66 370      |
| 3.2.1.1   | REGISTROS Y LICENCIAS                                    | 66 000                                  |                          | 66 000      |
| 3.2.1.4   | OTROS DERECHOS ADMINISTRATIVOS GENERALES                 | 370                                     |                          | 370         |
| 3.2.4   | DERECHOS ADMINISTRATIVOS DE SALUD                        | 1 064                                   |                          | 1 064       |
| 3.2.4.1   | DERECHOS ADMINISTRATIVOS DE SALUD                        | 1 064                                   |                          | 1 064       |
| 3.2.5   | DERECHOS ADMINISTRATIVOS DE VIVIENDA Y CONSTRUCCION      |   |                          |             |
| 3.2.5.2   | DERECHOS ADMINISTRATIVOS DE CONSTRUCCION                 | 207 323                                 |                          | 207 323     |
| 3.2.8   | DERECHOS ADMINISTRATIVOS DE TRANSPORTES Y COMUNICACIONES | 207 323                                 |                          | 207 323     |
| 3.2.8.1   | DERECHOS ADMINISTRATIVOS DE TRANSPORTES Y COMUNICACIONES | 357 278                                 |                          | 357 278     |
| 3.2.9   | DERECHOS ADMINISTRATIVOS DE INDUSTRIA Y COMERCIO         | 357 278                                 |                          | 357 278     |
| 3.2.9.1   | DERECHOS ADMINISTRATIVOS DE INDUSTRIA Y COMERCIO         | 1 019 331                               |                          | 1 019 331   |
| 3.2.10  | OTROS DERECHOS ADMINISTRATIVOS                           | 1 019 331                               |                          | 1 019 331   |
| 3.2.10.1  | OTROS DERECHOS ADMINISTRATIVOS                           | 550 780                                 |                          | 550 780     |
| 3.3   | VENTA DE SERVICIOS                                       | 550 780                                 |                          | 550 780     |
| 3.3.2   | SERVICIOS DE TRANSPORTE Y COMUNICACIONES                 | 44 369 693                              |                          | 44 369 693  |
| 3.3.2.1   | SERVICIOS DE TRANSPORTE                                  | 31                                      |                          | 31          |
| 3.3.3   | SERVICIOS DE EDUCACION, RECREACION Y CULTURA             | 31                                      |                          | 31          |
| 3.3.3.1   | SERVICIOS EDUCATIVOS                                     | 84 254                                  |                          | 84 254      |
| 3.3.3.2   | SERVICIOS RECREATIVOS Y CULTURALES                       | 51 780                                  |                          | 51 780      |
| 3.3.4   | SERVICIOS DE SALUD                                       | 32 474                                  |                          | 32 474      |
| 3.3.4.1   | SERVICIOS MEDICOS - ASISTENCIALES                        | 12 406                                  |                          | 12 406      |
| 3.3.4.2   | EXAMENES DE LABORATORIO Y DE AYUDA AL DIAGNOSTICO        | 25                                      |                          | 25          |
|   |  | 12 241                                  |                          | 12 241      |



PROGRAMACIÓN MULTIANUAL PARA EL AÑO FISCAL 2023 - 2025  
DETALLE DE INGRESOS CORRESPONDIENTES AL AÑO 2023

(En Soles)

PARTAMENTO : 15 LIMA  
OVINCIA : 01 LIMA  
TRITO : 15 MUNICIPALIDAD DISTRITAL DE LA VICTORIA (301264)

| TIPO TRANSACCIÓN<br>GENÉRICA<br>SUBGENÉRICA<br>SUBGENÉRICA DETALLE<br>ESPECÍFICA | DESCRIPCIÓN                                  | 2<br>RECURSOS<br>DIRECTAMENTE<br>RECAUDADOS | 5<br>RECURSOS<br>DETERMINADOS | TOTAL              |
|--|--|---|-------------------------------|--------------------|
|  |  | 140   |                               | 140                |
| .3.3.4.3   | OTROS SERVICIOS DE SALUD                     |   |                               | 250 568            |
| .3.3.5   | INGRESO POR ALQUILERES                       | 250 568                                     |                               | 250 568            |
| .3.3.5.1   | INMUEBLES Y TERRENOS                         | 250 568                                     |                               | 250 568            |
| .3.3.9   | OTROS INGRESOS POR PRESTACION DE SERVICIOS   | 44 022 434                                  |                               | 44 022 434         |
| .3.3.9.2   | OTROS INGRESOS POR PRESTACION DE SERVICIOS   | 44 022 434                                  |                               | 44 022 434         |
| .4   | DONACIONES Y TRANSFERENCIAS                  |   | 11 143 400                    | 11 143 400         |
| .4.1   | DONACIONES Y TRANSFERENCIAS CORRIENTES       |   | 11 143 400                    | 11 143 400         |
| .4.1.4   | POR PARTICIPACIONES DE RECURSOS DETERMINADOS |   | 11 143 400                    | 11 143 400         |
| .4.1.4.1   | CANON Y SOBRECANON                           |   | 168 961                       | 168 961            |
| .4.1.4.2   | REGALIAS                                     |   | 42 020                        | 42 020             |
| .4.1.4.5   | FONDO DE COMPENSACION MUNICIPAL              |   | 10 932 419                    | 10 932 419         |
| .5   | OTROS INGRESOS                               | 19 401 012                                  |                               | 19 401 012         |
| .5.1   | RENTAS DE LA PROPIEDAD                       | 647 853                                     |                               | 647 853            |
| .5.1.2   | RENTAS DE LA PROPIEDAD REAL                  | 647 853                                     |                               | 647 853            |
| .5.1.2.2   | DERECHOS E INGRESO POR CONCESIONES           | 647 853                                     |                               | 647 853            |
| .5.2   | MULTAS Y SANCIONES NO TRIBUTARIAS            | 17 965 071                                  |                               | 17 965 071         |
| .5.2.1   | MULTAS Y SANCIONES NO TRIBUTARIAS            | 17 900 000                                  |                               | 17 900 000         |
| .5.2.1.1   | DE ADMINISTRACION GENERAL                    | 3 473                                       |                               | 3 473              |
| .5.2.1.5   | DE TRANSPORTE                                | 3 839 791                                   |                               | 3 839 791          |
| .5.2.1.6   | OTRAS MULTAS                                 | 14 056 736                                  |                               | 14 056 736         |
| .5.2.2   | SANCIONES                                    | 65 071                                      |                               | 65 071             |
| .5.2.2.1   | SANCIONES ADMINISTRATIVAS                    | 65 071                                      |                               | 65 071             |
| .5.5   | INGRESOS DIVERSOS                            | 788 088                                     |                               | 788 088            |
| .5.5.1   | INGRESOS DIVERSOS                            | 788 088                                     |                               | 788 088            |
| .5.5.1.4   | OTROS INGRESOS DIVERSOS                      | 788 088                                     |                               | 788 088            |
|  | <b>TOTAL :</b>                               | <b>65 972 851</b>                           | <b>55 008 400</b>             | <b>120 981 251</b> |

**MUNICIPALIDAD DE LA VICTORIA**  
LA VICTORIA  
LA VICTORIA  
LA VICTORIA

**MARCO ANTONIO MERA PORTILLA**  
GERENTE DE PLANIFICACION Y PRESUPUESTO  
Jefe de la Oficina de Planificación  
y Presupuesto

**MUNICIPALIDAD DE LA VICTORIA**  
LA VICTORIA  
LA VICTORIA  
LA VICTORIA

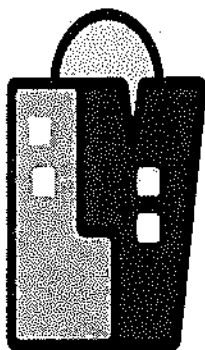
Luis Alvarado de la Entidad Alvarado  
Sello y Firma



MUNICIPALIDAD DISTRITAL DE LA VICTORIA

*"DECENIO DE LA IGUALDAD DE OPORTUNIDADES PARA MUJERES Y HOMBRES"  
"AÑO DEL FORTALECIMIENTO DE LA SOBERANÍA NACIONAL"*

# MUNICIPALIDAD DISTRITAL DE LA VICTORIA



# LAVICTORIA

ES SU GENTE

## AÑO 2024



PROGRAMACIÓN MULTIANUAL PARA EL AÑO FISCAL 2023 - 2025

DETALLE DEL GASTO  
 (En Soles)

PARTAMENTO : 15 LIMA  
 PROVINCIA : 01 LIMA  
 DISTRITO : 15 MUNICIPALIDAD DISTRITAL DE LA VICTORIA (301264)

| CG          | ESP   | 00- RECURSOS ORDINARIOS | 07- FONDO DE COMPENSACION MUNICIPAL | 08- IMPUESTOS MUNICIPALES | 09- RECURSOS DIRECTAMENTE RECAUDADOS | 18- CANON Y SOBRECANON, REGALIAS, RENTA DE ADVANAS Y PARTICIPACIONES | TOTAL       |
|-------------|---|-------------------------|-------------------------------------|---------------------------|--------------------------------------|--|-------------|
| 5           | GASTOS CORRIENTES   | 3 688 430               | 7 484 224                           | 43 565 000                | 65 772 851                           |  | 120 520 505 |
| 5.2.1.1     | PERSONAL ADMINISTRATIVO   |                         |                                     | 3 832 876                 | 290 176                              |  | 4 123 055   |
| 5.2.1.1.1   | PERSONAL OBRERO PERMANENTE  |                         |                                     | 4 817 071                 | 2 703 942                            |  | 7 521 013   |
| 5.2.1.1.1.1 | ESCOLARIDAD, AGUINALDOS Y GRATIFICACIONES                             |                         |                                     | 939 230                   | 501 201                              |  | 1 440 431   |
| 5.2.1.1.1.2 | COMPENSACION POR TIEMPO DE SERVICIOS                                  |                         |                                     | 2 199 160                 | 240 605                              |  | 2 439 765   |
| 5.2.1.1.1.3 | OTROS GASTOS VARIABLES Y OCASIONALES                                  |                         |                                     | 19 577                    |                                      |  | 19 577      |
| 5.2.1.1.1.4 | DIETAS  |                         |                                     | 334 620                   |                                      |  | 334 620     |
| 5.2.1.1.1.5 | OBLIGACIONES DEL EMPLEADOR  |                         |                                     | 2 627 234                 | 269 201                              |  | 2 896 435   |
| 5.2.2.1     | PENSIONES   |                         |                                     | 5 355 398                 |                                      |  | 5 355 398   |
| 5.2.2.1.1   | OTRAS COMPENSACIONES  |                         |                                     | 974 626                   |                                      |  | 974 626     |
| 5.2.2.1.2   | OTRAS PRESTACIONES DEL EMPLEADOR                                      |                         |                                     | 67 842                    |                                      |  | 67 842      |
| 5.2.2.2     | PENSIONES E INDEMNIZACIONES ASISTENCIALES                             |                         |                                     |                           |                                      |  |             |
| 5.2.2.2.1   | APOYO ALIMENTARIO   |                         |                                     |                           |                                      |  |             |
| 5.2.2.2.1.1 | OTROS BIENES DE ASISTENCIA SOCIAL                                     | 6 536                   |                                     |                           |                                      |  | 6 536       |
| 5.2.2.2.1.2 | ALIMENTOS Y BEBIDAS   | 3 624 769               |                                     |                           |                                      |  | 3 624 769   |
| 5.2.3       | OTROS BIENES DE ASISTENCIA SOCIAL                                     |                         |                                     |                           | 65 000                               |  | 65 000      |
| 5.2.3.1     | ALIMENTOS Y BEBIDAS   |                         |                                     | 2 000                     |                                      |  | 2 000       |
| 5.2.3.1.1   | VESTUARIO, ZAPATERIA Y ACCESORIOS, TALABARTERIA Y MATERIALES TEXTILES |                         |                                     |                           | 27 160                               |  | 27 160      |
| 5.2.3.1.2   | COMBUSTIBLES, CARBURANTES, LUBRICANTES Y AFINES                       |                         |                                     | 37 514                    | 978 986                              |  | 1 016 500   |
| 5.2.3.1.3   | DE OFICINA  |                         |                                     |                           | 510 566                              |  | 510 566     |
| 5.2.3.1.4   | ASEO, LIMPIEZA Y COCINA   |                         |                                     |                           | 50 000                               |  | 50 000      |
| 5.2.3.1.5   | REPUESTOS Y ACCESORIOS  |                         |                                     | 739 310                   | 1 260 690                            |  | 2 000 000   |
| 5.2.3.1.6   | MATERIALES INSUMOS INSTRUMENTAL Y ACCESORIOS                          |                         |                                     | 100 000                   | 50 000                               |  | 150 000     |
| 5.2.3.1.7   | MEDICOS, QUIRURGICOS, ODONTOLOGICOS Y DE LABORATORIO                  |                         |                                     |                           |                                      |  |             |
| 5.2.3.1.8   | SUMINISTROS PARA USO AGROPECUARIO, FORESTAL Y VETERINARIO             |                         |                                     |                           |                                      |  |             |
| 5.2.3.1.9   | SUMINISTROS PARA MANTENIMIENTO Y REPARACION                           |                         |                                     |                           |                                      |  |             |
| 5.2.3.1.10  | COMPRA DE OTROS BIENES  |                         | 1 270 000                           | 90 632                    | 60 000                               |  | 1 600 000   |
| 5.2.3.1.11  | SERVICIOS DE ENERGIA ELECTRICA, AGUA Y GAS                            |                         |                                     | 2 764 248                 | 483 142                              |  | 3 247 390   |
| 5.2.3.2     | SERVICIOS DE TELEFONIA E INTERNET                                     |                         |                                     | 80 816                    | 219 184                              |  | 300 000     |
| 5.2.3.2.1   | SERVICIOS DE LIMPIEZA, SEGURIDAD Y VIGILANCIA                         |                         |                                     |                           |                                      |  |             |
| 5.2.3.2.2   |   |                         |                                     |                           |                                      |  |             |
| 5.2.3.2.3   |   |                         |                                     |                           |                                      |  |             |



PROGRAMACIÓN MULTIANUAL PARA EL AÑO FISCAL 2023 - 2025

DETALLE DEL GASTO  
 (En Soles)

DEPARTAMENTO: 15 LIMA  
 PROVINCIA: 01 LIMA  
 TRITO: 15 MUNICIPALIDAD DISTRITAL DE LA VICTORIA (301264)

| CG                   | ESP.  | 00-<br>RECURSOS<br>ORDINARIOS | 07-<br>FONDO DE<br>COMPENSACION<br>MUNICIPAL | 08-<br>IMPUESTOS<br>MUNICIPALES | 09-<br>RECURSOS<br>DIRECTAMENTE<br>RECAUDADOS | 10-<br>CANON Y<br>SOBRECANON,<br>REGALIAS, RENTA<br>DE ADUANAS Y<br>PARTICIPACIONES | TOTAL       |
|----------------------|---|-------------------------------|--|---------------------------------|---|---|-------------|
| 5.2.3.2.1.2          | DE EDIFICACIONES, OFICINAS Y ESTRUCTURAS                |                               | 2 028 488                                    | 596 512                         | 30 000  |   | 2 655 000   |
| 5.2.3.2.4.5          | DE VEHICULOS  |                               |  | 40 000                          | 5 000   |   | 45 000      |
| 5.2.3.2.5.1          | ALQUILERES DE MUEBLES E INMUEBLES                       |                               |  | 3 000                           | 502 256                                       |   | 505 256     |
| 5.2.3.2.6.3          | SEGUROS   |                               |  | 41 404                          |   |   | 41 404      |
| 5.2.3.2.7.3          | SERVICIO DE CAPACITACION Y PERFECCIONAMIENTO            |                               |  | 20 000                          |   |   | 20 000      |
| 5.2.3.2.7.11         | OTROS SERVICIOS   |                               |  | 1 193 572                       | 1 592 708                                     |   | 2 786 280   |
| 5.2.3.2.8.1          | CONTRATO ADMINISTRATIVO DE SERVICIOS                    |                               | 1 774 997                                    | 5 623 638                       | 9 678 892                                     |   | 17 077 527  |
| 5.2.3.2.9.1          | LOCACION DE SERVICIOS RELACIONADAS AL ROL DE LA ENTIDAD |                               | 1 810 739                                    | 8 864 417                       | 27 874 457                                    |   | 38 349 623  |
| 5.2.5.2.1.1          | TRANSFERENCIAS CORRIENTES                               |                               |  |                                 |   |   |             |
| 5.2.5.5.1.2          | A PENSIONISTAS GUBERNAMENTALES                          | 67 125                        |  |                                 |   |   | 67 125      |
| 5. GASTOS DE CAPITAL |   |                               |  | 2 400 000                       | 200 000                                       | 203 588   | 3 000 000   |
| 6.2.6.2.3.2          | INFRAESTRUCTURA VIAL                                    |                               | 4 496 412                                    | 300 000                         | 200 000                                       |   | 5 200 000   |
| 6.2.6.3.2.1          | PARA OFICINA  |                               | 2 786 500                                    |                                 | 200 000                                       |   | 2 786 500   |
| 6.2.6.8.1.2          | ESTUDIO DE PREINVERSION                                 |                               | 1 596 412                                    | 300 000                         |   |   | 2 100 000   |
| 6.2.6.8.1.3          | ELABORACION DE EXPEDIENTES TECNICOS                     |                               | 26 000                                       |                                 |   |   | 26 000      |
| 6.2.6.8.1.4          | OTROS GASTOS DIVERSOS DE ACTIVOS NO FINANCIEROS         |                               | 87 500                                       |                                 |   |   | 87 500      |
|                      | TOTAL   | 3 698 430                     | 11 980 638                                   | 43 965 000                      | 65 972 851                                    | 203 588   | 125 720 505 |






PROGRAMACIÓN MULTIANUAL PARA EL AÑO FISCAL 2023 - 2025  
 (En Soles)  
 DETALLE DEL GASTO

DEPARTAMENTO: 15 LIMA  
 PROVINCIA: 01 LIMA  
 DISTRITO: 15 MUNICIPALIDAD DISTRITAL DE LA VICTORIA (301264)


| CG           | ESP   | 1<br>RECURSOS<br>ORDINARIOS | 2<br>RECURSOS<br>DIRECTAMENTE<br>RECAUDADOS | 3<br>RECURSOS<br>DETERMINADOS | TOTAL       |
|--------------|---|-----------------------------|---|-------------------------------|-------------|
| 5            | ESP   | 3 698 430                   | 65 772 851                                  | 51 049 224                    | 120 520 505 |
| 5.2.1.1.1    | PERSONAL ADMINISTRATIVO   |                             | 290 176                                     | 3 632 879                     | 4 123 055   |
| 5.2.1.1.8.1  | PERSONAL OBRERO PERMANENTE  |                             | 2 703 942                                   | 4 617 071                     | 7 321 013   |
| 5.2.1.1.9.1  | ESCOLARIDAD, AGUINALDOS Y GRATIFICACIONES                             |                             | 501 201                                     | 939 230                       | 1 440 431   |
| 5.2.1.1.9.2  | COMPENSACION POR TIEMPO DE SERVICIOS                                  |                             | 240 605                                     | 2 199 160                     | 2 439 765   |
| 5.2.1.1.9.3  | OTROS GASTOS VARIABLES Y OCASIONALES                                  |                             |   | 19 577                        | 19 577      |
| 5.2.1.1.10.1 | DIETAS  |                             |   | 334 620                       | 334 620     |
| 5.2.1.3.1.1  | OBLIGACIONES DEL EMPLEADOR  |                             | 269 201                                     | 2 627 234                     | 2 896 435   |
| 5.2.2.1.1    | PENSIONES   |                             |   | 5 355 398                     | 5 355 398   |
| 5.2.2.1.2    | OTRAS COMPENSACIONES  |                             |   | 974 626                       | 974 626     |
| 5.2.2.2.1.3  | OTRAS PRESTACIONES DEL EMPLEADOR                                      |                             |   | 67 842                        | 67 842      |
| 5.2.2.2.2.1  | PENSIONES E INDEMNIZACIONES ASISTENCIALES                             |                             |   |                               |             |
| 5.2.2.2.3.1  | APOYO ALIMENTARIO   |                             |   |                               |             |
| 5.2.2.3.99   | OTROS BIENES DE ASISTENCIA SOCIAL                                     | 6 536                       |   |                               | 6 536       |
| 5.2.3.1.1.1  | ALIMENTOS Y BEBIDAS   | 3 624 769                   | 66 000                                      | 2 000                         | 3 624 769   |
| 5.2.3.1.2.1  | VESTUARIO, ZAPATERIA Y ACCESORIOS, TALABARBERIA Y MATERIALES TEXTILES |                             | 27 160                                      |                               | 27 160      |
| 5.2.3.1.3.1  | COMBUSTIBLES, CARBURANTES, LUBRICANTES Y AFINES                       |                             | 978 986                                     | 37 514                        | 1 016 500   |
| 5.2.3.1.5.1  | DE OFICINA  |                             | 510 566                                     |                               | 510 566     |
| 5.2.3.1.5.3  | ASEO, LIMPIEZA Y COCINA   |                             | 50 000                                      |                               | 50 000      |
| 5.2.3.1.6.1  | REPUESTOS Y ACCESORIOS  |                             | 1 280 680                                   | 739 310                       | 2 020 000   |
| 5.2.3.1.8.2  | MATERIAL INSUMOS INSTRUMENTAL Y ACCESORIOS                            |                             | 50 000                                      | 100 000                       | 150 000     |
| 5.2.3.1.10.1 | MEDICOS, QUIRURGICOS, ODONTOLOGICOS Y DE LABORATORIO                  |                             | 60 000                                      |                               | 60 000      |
| 5.2.3.1.11.1 | SUMINISTROS PARA USO AGROPECUARIO, FORESTAL Y VETERINARIO             |                             | 330 000                                     | 1 270 000                     | 1 600 000   |
| 5.2.3.1.99.1 | COMPRA DE OTROS BIENES  |                             | 648 615                                     | 90 932                        | 739 547     |
| 5.2.3.2.2.1  | SERVICIOS DE ENERGIA ELECTRICA, AGUA Y GAS                            |                             | 483 142                                     | 2 764 248                     | 3 247 390   |
| 5.2.3.2.2.2  | SERVICIOS DE TELEFONIA E INTERNET                                     |                             | 219 184                                     | 80 816                        | 300 000     |
| 5.2.3.2.3.1  | SERVICIOS DE LIMPIEZA, SEGURIDAD Y VIGILANCIA                         |                             | 17 601 060                                  |                               | 17 601 060  |



**PROGRAMACIÓN MULTIANUAL PARA EL AÑO FISCAL 2023 - 2025**  
**DETALLE DEL GASTO**  
 (En Soles)

DEPARTAMENTO: 15 LIMA  
 PROVINCIA: 01 LIMA  
 DISTRITO: 15 MUNICIPALIDAD DISTRITAL DE LA VICTORIA (301264)


| CG                  | ESP.  | RECURSOS ORDINARIOS | RECURSOS DIRECTAMENTE RECAUDADOS | RECURSOS DETERMINADOS | TOTAL       |
|---------------------|---|---------------------|----------------------------------|-----------------------|-------------|
| 5.2.3.2.4.2         | DE EDIFICACIONES, OFICINAS Y ESTRUCTURAS                |                     | 30 000                           | 2 625 000             | 2 655 000   |
| 5.2.3.2.4.5         | DE VEHICULOS  |                     | 5 000                            | 40 000                | 45 000      |
| 5.2.3.2.5.1         | ALQUILERES DE MUEBLES E INMUEBLES                       |                     | 502 256                          | 3 000                 | 505 256     |
| 5.2.3.2.6.3         | SEGUROS   |                     |                                  | 41 404                | 41 404      |
| 5.2.3.2.7.3         | SERVICIO DE CAPACITACION Y PERFECCIONAMIENTO            |                     |                                  | 20 000                | 20 000      |
| 5.2.3.2.7.11        | OTROS SERVICIOS   |                     | 1 582 708                        | 1 193 572             | 2 786 280   |
| 5.2.3.2.8.1         | CONTRATO ADMINISTRATIVO DE SERVICIOS                    |                     | 9 678 892                        | 7 398 635             | 17 077 527  |
| 5.2.3.2.9.1         | LOCACION DE SERVICIOS RELACIONADAS AL ROL DE LA ENTIDAD |                     | 27 974 467                       | 10 675 156            | 38 649 623  |
| 5.2.5.2.1.1         | TRANSFERENCIAS CORRIENTES                               | 67 125              |                                  |                       | 67 125      |
| 5.2.5.5.1.2         | A PENSIONISTAS GUBERNAMENTALES                          |                     |                                  | 3 000 000             | 3 000 000   |
| 6 GASTOS DE CAPITAL |   |                     | 200 000                          | 5 000 000             | 5 200 000   |
| 6.2.6.2.3.2         | INFRAESTRUCTURA VIAL                                    |                     |                                  | 2 786 500             | 2 786 500   |
| 6.2.6.3.2.1         | PARA OFICINA  |                     | 200 000                          |                       | 200 000     |
| 6.2.6.8.1.2         | ESTUDIO DE PREINVERSION                                 |                     |                                  | 2 100 000             | 2 100 000   |
| 6.2.6.8.1.3         | ELABORACION DE EXPEDIENTES TECNICOS                     |                     |                                  | 26 000                | 26 000      |
| 6.2.6.8.1.4         | OTROS GASTOS DIVERSOS DE ACTIVOS NO FINANCIEROS         |                     |                                  | 87 500                | 87 500      |
|                     | <b>TOTAL</b>  | 3 698 430           | 65 972 851                       | 56 049 224            | 125 720 505 |



**PROGRAMACIÓN MULTIANUAL PARA EL AÑO FISCAL 2023 - 2025  
 DETALLE DE INGRESOS CORRESPONDIENTES AL AÑO 2024**

(En Soles)

| IPOTRANSACCION<br>GENERICA<br>SUBGENERICA<br>SUBGENERICA DETALLE<br>ESPECIFICA | DESCRIPCION  | 07<br>FONDO DE<br>COMPENSACION<br>MUNICIPAL | 08<br>IMPUESTOS<br>MUNICIPALES | 09<br>RECURSOS<br>DIRECTAMENTE<br>RECAUDADOS | 10<br>CANON Y<br>SOBRECANON,<br>REGALIAS, RENTA<br>DE ADUANAS Y<br>PARTICIPACIONES | TOTAL       |
|--|--|---|--------------------------------|--|--|-------------|
|  | INGRESOS PRESUPUESTARIOS                                 | 11 980 636                                  | 43 866 000                     | 65 972 851                                   | 203 588  | 122 022 075 |
| 1  | IMPUESTOS Y CONTRIBUCIONES OBLIGATORIAS                  |   | 43 865 000                     |  |  | 43 865 000  |
| 1.2  | IMPUESTO A LA PROPIEDAD                                  |   | 43 500 000                     |  |  | 43 500 000  |
| 1.2.1  | IMPUESTO SOBRE LA PROPIEDAD INMUEBLE                     |   | 43 500 000                     |  |  | 43 500 000  |
| 1.2.1.1  | PREDIAL  |   | 36 500 000                     |  |  | 36 500 000  |
| 1.2.1.2  | ALCABALA   |   | 7 000 000                      |  |  | 7 000 000   |
| 1.3  | IMPUESTOS A LA PRODUCCION Y EL CONSUMO                   |   | 365 000                        |  |  | 365 000     |
| 1.3.3  | IMPUESTO SELECTIVO A PRODUCTOS ESPECIFICOS               |   | 365 000                        |  |  | 365 000     |
| 1.3.3.3  | IMPUESTO SELECTIVO A SERVICIOS ESPECIFICOS               |   | 365 000                        |  |  | 365 000     |
| 3  | VENTA DE BIENES Y SERVICIOS Y DERECHOS ADMINISTRATIVOS   |   |                                | 46 571 839                                   |  | 46 571 839  |
| 3.2  | DERECHOS Y TASAS ADMINISTRATIVOS                         |   |                                | 2 202 146                                    |  | 2 202 146   |
| 3.2.1  | DERECHOS ADMINISTRATIVOS GENERALES                       |   |                                | 66 370                                       |  | 66 370      |
| 3.2.1.1  | REGISTROS Y LICENCIAS                                    |   |                                | 66 000                                       |  | 66 000      |
| 3.2.1.4  | OTROS DERECHOS ADMINISTRATIVOS GENERALES                 |   |                                | 370  |  | 370         |
| 3.2.4  | DERECHOS ADMINISTRATIVOS DE SALUD                        |   |                                | 1 064  |  | 1 064       |
| 3.2.4.1  | DERECHOS ADMINISTRATIVOS DE SALUD                        |   |                                | 1 064  |  | 1 064       |
| 3.2.5  | DERECHOS ADMINISTRATIVOS DE VIVIENDA Y CONSTRUCCION      |   |                                | 207 323                                      |  | 207 323     |
| 3.2.5.2  | DERECHOS ADMINISTRATIVOS DE CONSTRUCCION                 |   |                                | 357 278                                      |  | 357 278     |
| 3.2.8  | DERECHOS ADMINISTRATIVOS DE TRANSPORTES Y COMUNICACIONES |   |                                | 357 278                                      |  | 357 278     |
| 3.2.8.1  | DERECHOS ADMINISTRATIVOS DE TRANSPORTES Y COMUNICACIONES |   |                                | 1 019 331                                    |  | 1 019 331   |
| 3.2.9  | DERECHOS ADMINISTRATIVOS DE INDUSTRIA Y COMERCIO         |   |                                | 1 019 331                                    |  | 1 019 331   |
| 3.2.9.1  | DERECHOS ADMINISTRATIVOS DE INDUSTRIA Y COMERCIO         |   |                                | 550 780                                      |  | 550 780     |
| 3.2.10   | OTROS DERECHOS ADMINISTRATIVOS                           |   |                                | 550 780                                      |  | 550 780     |
| 3.2.10.1   | OTROS DERECHOS ADMINISTRATIVOS                           |   |                                | 44 369 693                                   |  | 44 369 693  |
| 3.3  | VENTA DE SERVICIOS                                       |   |                                | 31   |  | 31          |
| 3.3.2  | SERVICIOS DE TRANSPORTE Y COMUNICACIONES                 |   |                                | 31   |  | 31          |
| 3.3.2.1  | SERVICIOS DE TRANSPORTE                                  |   |                                | 84 254                                       |  | 84 254      |
| 3.3.3  | SERVICIOS DE EDUCACION, RECREACION Y CULTURA             |   |                                | 51 780                                       |  | 51 780      |
| 3.3.3.1  | SERVICIOS EDUCATIVOS                                     |   |                                | 32 474                                       |  | 32 474      |
| 3.3.3.2  | SERVICIOS RECREATIVOS Y CULTURALES                       |   |                                | 12 406                                       |  | 12 406      |
| 3.3.4  | SERVICIOS DE SALUD                                       |   |                                | 25   |  | 25          |
| 3.3.4.1  | SERVICIOS MEDICOS - ASISTENCIALES                        |   |                                | 25   |  | 25          |
| 3.3.4.2  | EXAMENES DE LABORATORIO Y DE AYUDA AL DIAGNOSTICO        |   |                                | 12 241                                       |  | 12 241      |



**PROGRAMACIÓN MULTIANUAL PARA EL AÑO FISCAL 2023 - 2025**  
**DETALLE DE INGRESOS CORRESPONDIENTES AL AÑO 2024**

(En Soles)

**PARTAMENTO :** 15 LIMA  
**OVINCIA :** 01 LIMA  
**DISTRITO :** 15 MUNICIPALIDAD DISTRITAL DE LA VICTORIA (301264)

| DESCRIPCIÓN  | 07 FONDO DE COMPENSACION MUNICIPAL | 08 IMPUESTOS MUNICIPALES | 09 RECURSOS DIRECTAMENTE RECAUDADOS | 10 CANON Y SOBRECANON, REGALIAS, RENTA DE ADUANAS Y PARTICIPACIONES | TOTAL              |
|--|------------------------------------|--------------------------|-------------------------------------|---|--------------------|
| <b>IPO TRANSACCION GENERAL</b>                     |                                    |                          |                                     |   |                    |
| <b>SUBGENERICA</b>                                 |                                    |                          |                                     |   |                    |
| <b>SUBGENERICA DETALLE ESPECIFICA</b>              |                                    |                          |                                     |   |                    |
| 3.3.4.3 OTROS SERVICIOS DE SALUD                   |                                    |                          | 140                                 |   | 140                |
| 3.3.5 INGRESO POR ALQUILERES                       |                                    |                          | 250 568                             |   | 250 568            |
| 3.3.5.1 INMUEBLES Y TERRENOS                       |                                    |                          | 250 568                             |   | 250 568            |
| 3.3.9 OTROS INGRESOS POR PRESTACION DE SERVICIOS   |                                    |                          | 44 022 434                          |   | 44 022 434         |
| 3.3.9.2 OTROS INGRESOS POR PRESTACION DE SERVICIOS |                                    |                          | 44 022 434                          |   | 44 022 434         |
| <b>4 DONACIONES Y TRANSFERENCIAS</b>               | <b>11 980 636</b>                  |                          |                                     | <b>203 588</b>  | <b>12 184 224</b>  |
| 4.1 DONACIONES Y TRANSFERENCIAS CORRIENTES         | 11 980 636                         |                          |                                     | 203 588   | 12 184 224         |
| 4.1.4 POR PARTICIPACIONES DE RECURSOS DETERMINADOS | 11 980 636                         |                          |                                     | 203 588   | 12 184 224         |
| 4.1.4.1 CANON Y SOBRECANON                         |                                    |                          |                                     | 163 761   | 163 761            |
| 4.1.4.2 REGALIAS                                   |                                    |                          |                                     | 39 827  | 39 827             |
| 4.1.4.5 FONDO DE COMPENSACION MUNICIPAL            | 11 980 636                         |                          |                                     |   | 11 980 636         |
| <b>5 OTROS INGRESOS</b>                            |                                    |                          |                                     |   |                    |
| 5.1 RENTAS DE LA PROPIEDAD                         |                                    |                          | 19 401 012                          |   | 19 401 012         |
| 5.1.2 RENTAS DE LA PROPIEDAD REAL                  |                                    |                          | 647 853                             |   | 647 853            |
| 5.1.2.2 DERECHOS E INGRESO POR CONCESIONES         |                                    |                          | 647 853                             |   | 647 853            |
| 5.2 MULTAS Y SANCIONES NO TRIBUTARIAS              |                                    |                          | 17 965 071                          |   | 17 965 071         |
| 5.2.1 MULTAS Y SANCIONES NO TRIBUTARIAS            |                                    |                          | 17 900 000                          |   | 17 900 000         |
| 5.2.1.1 DE ADMINISTRACION GENERAL                  |                                    |                          | 3 473                               |   | 3 473              |
| 5.2.1.5 DE TRANSPORTE                              |                                    |                          | 3 839 791                           |   | 3 839 791          |
| 5.2.1.6 OTRAS MULTAS                               |                                    |                          | 14 056 736                          |   | 14 056 736         |
| 5.2.2 SANCIONES                                    |                                    |                          | 65 071                              |   | 65 071             |
| 5.2.2.1 SANCIONES ADMINISTRATIVAS                  |                                    |                          | 65 071                              |   | 65 071             |
| 5.5 INGRESOS DIVERSOS                              |                                    |                          | 788 088                             |   | 788 088            |
| 5.5.1 INGRESOS DIVERSOS                            |                                    |                          | 788 088                             |   | 788 088            |
| 5.5.1.4 OTROS INGRESOS DIVERSOS                    |                                    |                          | 788 088                             |   | 788 088            |
| <b>TOTAL :</b>                                     | <b>11 980 636</b>                  | <b>43 885 000</b>        | <b>65 972 851</b>                   | <b>203 588</b>  | <b>122 022 075</b> |

**MUNICIPALIDAD DE LA VICTORIA**  
**MARCO ANTONIO MERA PORTILLA**  
 GERENTE DE LA OFICINA DE PLANIFICACION Y Presupuesto

**MUNICIPALIDAD DE LA VICTORIA**  
 LAIS ALBESILLO y Firmado en Representación

PROGRAMACIÓN MULTIANUAL PARA EL AÑO FISCAL 2023 - 2025  
 DETALLE DE INGRESOS CORRESPONDIENTES AL AÑO 2024

(En Soles)

PARTAMENTO : 15 LIMA  
 PROVINCIA : 01 LIMA  
 TRITO : 15 MUNICIPALIDAD DISTRITAL DE LA VICTORIA (301264)

| PO TRANSACCIÓN<br>SUBGENÉRICA<br>SUBGENÉRICA DETALLE<br>ESPECÍFICA | DESCRIPCIÓN  | RECURSOS<br>DIRECTAMENTE<br>RECAUDADOS | RECURSOS<br>DETERMINADOS | TOTAL       |
|--|--|--|--------------------------|-------------|
|  | INGRESOS PRESUPUESTARIOS                                 | 65 972 851                             | 56 049 224               | 122 022 075 |
| 1  | IMPUESTOS Y CONTRIBUCIONES OBLIGATORIAS                  |  | 43 865 000               | 43 865 000  |
| 1.2  | IMPUESTO A LA PROPIEDAD                                  |  | 43 500 000               | 43 500 000  |
| 1.2.1  | IMPUESTO SOBRE LA PROPIEDAD INMUEBLE                     |  | 43 500 000               | 43 500 000  |
| 1.2.1.1  | PREDIAL  |  | 36 500 000               | 36 500 000  |
| 1.2.1.2  | ALCABALA   |  | 7 000 000                | 7 000 000   |
| 1.3  | IMPUESTOS A LA PRODUCCION Y EL CONSUMO                   |  | 365 000                  | 365 000     |
| 1.3.3  | IMPUESTO SELECTIVO A PRODUCTOS ESPECIFICOS               |  | 365 000                  | 365 000     |
| 1.3.3.3  | IMPUESTO SELECTIVO A SERVICIOS ESPECIFICOS               |  | 365 000                  | 365 000     |
| 3  | VENTA DE BIENES Y SERVICIOS Y DERECHOS ADMINISTRATIVOS   | 46 571 839                             |                          | 46 571 839  |
| 3.2  | DERECHOS Y TASAS ADMINISTRATIVOS                         | 2 202 146                              |                          | 2 202 146   |
| 3.2.1  | DERECHOS ADMINISTRATIVOS GENERALES                       | 66 370                                 |                          | 66 370      |
| 3.2.1.1  | REGISTROS Y LICENCIAS                                    | 66 000                                 |                          | 66 000      |
| 3.2.1.4  | OTROS DERECHOS ADMINISTRATIVOS GENERALES                 | 370                                    |                          | 370         |
| 3.2.4  | DERECHOS ADMINISTRATIVOS DE SALUD                        | 1 064                                  |                          | 1 064       |
| 3.2.4.1  | DERECHOS ADMINISTRATIVOS DE SALUD                        | 1 064                                  |                          | 1 064       |
| 3.2.5  | DERECHOS ADMINISTRATIVOS DE VIVIENDA Y CONSTRUCCION      | 207 323                                |                          | 207 323     |
| 3.2.5.2  | DERECHOS ADMINISTRATIVOS DE CONSTRUCCION                 | 207 323                                |                          | 207 323     |
| 3.2.8  | DERECHOS ADMINISTRATIVOS DE TRANSPORTES Y COMUNICACIONES | 357 278                                |                          | 357 278     |
| 3.2.8.1  | DERECHOS ADMINISTRATIVOS DE TRANSPORTES Y COMUNICACIONES | 357 278                                |                          | 357 278     |
| 3.2.9  | DERECHOS ADMINISTRATIVOS DE INDUSTRIA Y COMERCIO         | 1 019 331                              |                          | 1 019 331   |
| 3.2.9.1  | DERECHOS ADMINISTRATIVOS DE INDUSTRIA Y COMERCIO         | 1 019 331                              |                          | 1 019 331   |
| 3.2.10   | OTROS DERECHOS ADMINISTRATIVOS                           | 550 780                                |                          | 550 780     |
| 3.2.10.1   | OTROS DERECHOS ADMINISTRATIVOS                           | 550 780                                |                          | 550 780     |
| 3.3  | VENTA DE SERVICIOS                                       | 44 369 693                             |                          | 44 369 693  |
| 3.3.2  | SERVICIOS DE TRANSPORTE Y COMUNICACIONES                 | 31                                     |                          | 31          |
| 3.3.2.1  | SERVICIOS DE TRANSPORTE                                  | 31                                     |                          | 31          |
| 3.3.3  | SERVICIOS DE EDUCACION, RECREACION Y CULTURA             | 84 254                                 |                          | 84 254      |
| 3.3.3.1  | SERVICIOS EDUCATIVOS                                     | 51 780                                 |                          | 51 780      |
| 3.3.3.2  | SERVICIOS RECREATIVOS Y CULTURALES                       | 32 474                                 |                          | 32 474      |
| 3.3.4  | SERVICIOS DE SALUD                                       | 12 406                                 |                          | 12 406      |
| 3.3.4.1  | SERVICIOS MEDICOS - ASISTENCIALES                        | 25                                     |                          | 25          |
| 3.3.4.2  | EXAMENES DE LABORATORIO Y DE AYUDA AL DIAGNOSTICO        | 12 241                                 |                          | 12 241      |



**PROGRAMACIÓN MULTIANUAL PARA EL AÑO FISCAL 2023 - 2025**  
**DETALLE DE INGRESOS CORRESPONDIENTES AL AÑO 2024**

(En Soles)

PARTAMENTO : 15 LIMA  
 DIVINCIA : 01 LIMA  
 TRITO : 15 MUNICIPALIDAD DISTRITAL DE LA VICTORIA (301264)

| PO TRANSACCIÓN<br>GENÉRICA<br>SUBGENÉRICA<br>SUBGENÉRICA DETALLE<br>ESPECÍFICA | DESCRIPCIÓN                                  | 2<br>RECURSOS<br>DIRECTAMENTE<br>RECAUDADOS | 5<br>RECURSOS<br>DETERMINADOS | TOTAL       |
|--|--|---|-------------------------------|-------------|
| 3.3.4.3  | OTROS SERVICIOS DE SALUD                     | 140   |                               | 140         |
| 3.3.5  | INGRESO POR ALQUILERES                       | 250 568                                     |                               | 250 568     |
| 3.3.5.1  | INMUEBLES Y TERRENOS                         | 250 568                                     |                               | 250 568     |
| 3.3.9  | OTROS INGRESOS POR PRESTACION DE SERVICIOS   | 44 022 434                                  |                               | 44 022 434  |
| 3.3.9.2  | OTROS INGRESOS POR PRESTACION DE SERVICIOS   | 44 022 434                                  |                               | 44 022 434  |
| 4  | <b>DONACIONES Y TRANSFERENCIAS</b>           |   | 12 184 224                    | 12 184 224  |
| 4.1  | DONACIONES Y TRANSFERENCIAS CORRIENTES       |   | 12 184 224                    | 12 184 224  |
| 4.1.4  | POR PARTICIPACIONES DE RECURSOS DETERMINADOS |   | 12 184 224                    | 12 184 224  |
| 4.1.4.1  | CANON Y SOBRECANON                           |   | 163 761                       | 163 761     |
| 4.1.4.2  | REGALIAS                                     |   | 39 827                        | 39 827      |
| 4.1.4.5  | FONDO DE COMPENSACION MUNICIPAL              |   | 11 980 636                    | 11 980 636  |
| 5  | <b>OTROS INGRESOS</b>                        | 19 401 012                                  |                               | 19 401 012  |
| 5.1  | RENTAS DE LA PROPIEDAD                       | 647 853                                     |                               | 647 853     |
| 5.1.2  | RENTAS DE LA PROPIEDAD REAL                  | 647 853                                     |                               | 647 853     |
| 5.1.2.2  | DERECHOS E INGRESO POR CONCESIONES           | 647 853                                     |                               | 647 853     |
| 5.2  | MULTAS Y SANCIONES NO TRIBUTARIAS            | 17 965 071                                  |                               | 17 965 071  |
| 5.2.1  | MULTAS Y SANCIONES NO TRIBUTARIAS            | 17 900 000                                  |                               | 17 900 000  |
| 5.2.1.1  | DE ADMINISTRACION GENERAL                    | 3 473                                       |                               | 3 473       |
| 5.2.1.5  | DE TRANSPORTE                                | 3 839 791                                   |                               | 3 839 791   |
| 5.2.1.6  | OTRAS MULTAS                                 | 14 056 736                                  |                               | 14 056 736  |
| 5.2.2  | SANCIONES                                    | 65 071                                      |                               | 65 071      |
| 5.2.2.1  | SANCIONES ADMINISTRATIVAS                    | 65 071                                      |                               | 65 071      |
| 5.5  | INGRESOS DIVERSOS                            | 788 088                                     |                               | 788 088     |
| 5.5.1  | INGRESOS DIVERSOS                            | 788 088                                     |                               | 788 088     |
| 5.5.1.4  | OTROS INGRESOS DIVERSOS                      | 788 088                                     |                               | 788 088     |
|  |  | 65 972 851                                  | 56 049 224                    | 122 022 075 |

MUNICIPALIDAD DE LA VICTORIA

LA VICTORIA  
 La Victoria

MARCO ANTONIO MERA FORTILLA  
 GERENTE DE PLANIFICACION Y PRESUPUESTO

Jefe de la Oficina de Planificación  
 y Presupuesto

MUNICIPALIDAD DE LA VICTORIA  
 LA VICTORIA

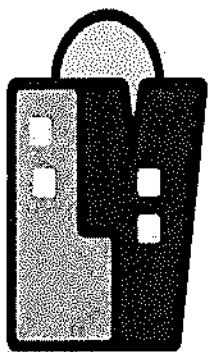
Titular de la Entidad  
 Luis Alberto Salvo y Fiermez Balvatierra  
 ALCALDE



MUNICIPALIDAD DISTRITAL DE LA VICTORIA

*"DECENIO DE LA IGUALDAD DE OPORTUNIDADES PARA MUJERES Y HOMBRES"  
"AÑO DEL FORTALECIMIENTO DE LA SOBERANÍA NACIONAL"*

# MUNICIPALIDAD DISTRITAL DE LA VICTORIA



# LAVICTORIA

ES SU GENTE

## AÑO 2025




PROGRAMACIÓN MULTIANUAL PARA EL AÑO FISCAL 2023 - 2025

DETALLE DEL GASTO  
 (En Soles)

DEPARTAMENTO: 15 LIMA  
 PROVINCIA: 01 LIMA  
 DISTRITO: 15 MUNICIPALIDAD DISTRITAL DE LA VICTORIA (301264)

| CG           | ESP  | 00<br>RECURSOS<br>ORDINARIOS | 07<br>FONDO DE<br>COMPENSACION<br>MUNICIPAL | 08<br>IMPUESTOS<br>MUNICIPALES | 09<br>RECURSOS<br>DIRECTAMENTE<br>RECAUDADOS | 18<br>CANON Y<br>SOBRECANON,<br>REGALIAS, RENTA<br>DE ADUANAS Y<br>PARTICIPACIONES | TOTAL              |
|--------------|--|------------------------------|---|--------------------------------|--|--|--------------------|
| <b>5</b>     | <b>GASTOS CORRIENTES</b>   | <b>3 688 430</b>             | <b>8 615 338</b>                            | <b>43 565 000</b>              | <b>65 772 851</b>                            |  | <b>121 651 619</b> |
| 5.2.1.1.1    | PERSONAL ADMINISTRATIVO  |                              |   | 3 832 879                      | 290 176                                      |  | 4 123 055          |
| 5.2.1.1.8.1  | PERSONAL OBRERO PERMANENTE   |                              |   | 4 617 071                      | 2 703 942                                    |  | 7 321 013          |
| 5.2.1.1.9.1  | ESCOLARIDAD, AGUINALDOS Y GRATIFICACIONES                            |                              |   | 939 230                        | 501 201                                      |  | 1 440 431          |
| 5.2.1.1.9.2  | COMPENSACION POR TIEMPO DE SERVICIOS                                 |                              |   | 2 199 160                      | 240 605                                      |  | 2 439 765          |
| 5.2.1.1.9.3  | OTROS GASTOS VARIABLES Y OCASIONALES                                 |                              |   | 19 877                         |  |  | 19 877             |
| 5.2.1.1.10.1 | DIETAS   |                              |   | 334 620                        |  |  | 334 620            |
| 5.2.1.3.1.1  | OBLIGACIONES DEL EMPLEADOR   |                              |   | 2 627 234                      | 269 201                                      |  | 2 896 435          |
| 5.2.2.1.1.1  | PENSIONES  |                              |   | 5 355 398                      |  |  | 5 355 398          |
| 5.2.2.1.1.2  | OTRAS COMPENSACIONES   |                              |   | 974 626                        |  |  | 974 626            |
| 5.2.2.1.1.3  | OTRAS PRESTACIONES DEL EMPLEADOR                                     |                              |   | 67 842                         |  |  | 67 842             |
| 5.2.2.2.1    | PENSIONES E INDEMNIZACIONES ASISTENCIALES                            |                              |   |                                |  |  |                    |
| 5.2.2.2.3.1  | APOYO ALIMENTARIO  |                              |   |                                |  |  |                    |
| 5.2.2.2.3.99 | OTROS BIENES DE ASISTENCIA SOCIAL                                    |                              |   |                                |  |  |                    |
| 5.2.3.1.1.1  | ALIMENTOS Y BEBIDAS  | 6 536                        |   |                                |  |  | 6 536              |
| 5.2.3.1.2.1  | VESTUARIO, ZAPATERIA Y ACCESORIOS, TALABARERIA Y MATERIALES TEXTILES | 3 624 769                    |   |                                |  |  | 3 624 769          |
| 5.2.3.1.3.1  | COMBUSTIBLES, CARBURANTES, LUBRICANTES, Y AFINES                     |                              |   |                                |  |  |                    |
| 5.2.3.1.5.1  | DE OFICINA   |                              |   |                                |  |  |                    |
| 5.2.3.1.5.3  | ASEO, LIMPIEZA Y COCINA  |                              |   | 2 000                          |  |  | 2 000              |
| 5.2.3.1.6.1  | REPUESTOS Y ACCESORIOS   |                              |   |                                | 27 160                                       |  | 27 160             |
| 5.2.3.1.8.2  | MATERIALES PARA USO AGROPECUARIO, FORESTAL Y VETERINARIO             |                              |   | 37 514                         | 978 986                                      |  | 1 016 500          |
| 5.2.3.1.10.1 | SUMINISTROS PARA USO AGROPECUARIO, FORESTAL Y VETERINARIO            |                              |   | 739 310                        | 510 566                                      |  | 1 249 876          |
| 5.2.3.1.11.1 | SUMINISTROS PARA MANTENIMIENTO Y REPARACION                          |                              |   | 100 000                        | 1 260 690                                    |  | 2 000 000          |
| 5.2.3.1.99.1 | COMPRAS DE OTROS BIENES  |                              | 1 270 000                                   |                                | 50 000                                       |  | 1 320 000          |
| 5.2.3.2.1    | SERVICIOS DE ENERGIA ELECTRICA, AGUA Y GAS                           |                              |   | 50 932                         | 330 060                                      |  | 380 992            |
| 5.2.3.2.2    | SERVICIOS DE TELEFONIA E INTERNET                                    |                              |   | 2 764 246                      | 483 142                                      |  | 3 247 388          |
| 5.2.3.2.3.1  | SERVICIOS DE LIMPIEZA, SEGURIDAD Y VIGILANCIA                        |                              |   | 80 816                         | 219 184                                      |  | 300 000            |






PROGRAMACIÓN MULTIANUAL PARA EL AÑO FISCAL 2023 - 2025  
 DETALLE DEL GASTO  
 (En Soles)

PARTAMENTO: 15 LIMA  
 PROVINCIA: 01 LIMA  
 DISTRITO: 15 MUNICIPALIDAD DISTRITAL DE LA VICTORIA (301264)

| CG ESP  | 00-<br>RECURSOS<br>ORDINARIOS | 07-<br>FONDO DE<br>COMPENSACION<br>MUNICIPAL | 08-<br>IMPUESTOS<br>MUNICIPALES | 09-<br>RECURSOS<br>DIRECTAMENTE<br>RECAUDADOS | 18-<br>CANON Y<br>SOBRECANON,<br>REGALIAS, RENTA<br>DE ADUANAS Y<br>PARTICIPACIONES | TOTAL       |
|---|-------------------------------|--|---------------------------------|---|---|-------------|
|   | 2 028 488                     |  | 598 512                         | 30 000  |   | 2 665 000   |
| 5. 2.3.2.4.2                                    |                               |  | 40 000                          | 5 000   |   | 45 000      |
| 5. 2.3.2.4.5                                    |                               |  | 3 000                           | 502 256                                       |   | 505 256     |
| 5. 2.3.2.5.1                                    |                               |  | 41 404                          |   |   | 41 404      |
| 5. 2.3.2.6.3                                    |                               |  | 20 000                          |   |   | 20 000      |
| 5. 2.3.2.7.3                                    |                               |  | 1 193 572                       | 1 592 708                                     |   | 2 786 280   |
| 5. 2.3.2.7.11                                   |                               |  | 5 623 638                       | 9 678 892                                     |   | 17 077 527  |
| 5. 2.3.2.8.1                                    |                               | 1 774 397                                    | 8 864 417                       | 27 674 467                                    |   | 39 480 737  |
| 5. 2.3.2.9.1                                    |                               | 2 941 853                                    |                                 |   |   | 67 125      |
| 5. 2.5.2.1.1                                    |                               |  |                                 |   |   |             |
| 5. 2.5.5.1.2                                    |                               | 600 000                                      | 2 400 000                       |   |   | 3 000 000   |
| 6 GASTOS DE CAPITAL                             |                               | 4 483 629                                    | 300 000                         | 200 000                                       | 206 371   | 5 200 000   |
| 6. 2.6.2.3.2                                    |                               | 4 288 342                                    |                                 |   |   | 4 288 342   |
| 6. 2.6.3.2.1                                    |                               |  | 300 000                         | 200 000                                       |   | 500 000     |
| 6. 2.6.8.1.3                                    |                               | 96 572                                       |                                 |   |   | 96 572      |
| 6. 2.6.8.1.4                                    |                               | 134 716                                      |                                 |   |   | 134 716     |
| OTROS GASTOS DIVERSOS DE ACTIVOS NO FINANCIEROS |                               | 13 108 967                                   | 43 865 000                      | 65 972 851                                    | 206 371   | 128 851 619 |
| TOTAL   | 3 698 430                     | 13 108 967                                   | 43 865 000                      | 65 972 851                                    | 206 371   | 128 851 619 |



**PROGRAMACIÓN MULTIANUAL PARA EL AÑO FISCAL 2023 - 2025**  
**DETALLE DEL GASTO**  
 (En Soles)

**PARTAMENTO:** 15 LIMA  
**OVINCIA:** 01 LIMA  
**DISTRITO:** 15 MUNICIPALIDAD DISTRITAL DE LA VICTORIA (301264)

| CG           | ESP  | 1<br>RECURSOS<br>ORDINARIOS | 2<br>RECURSOS<br>DIRECTAMENTE<br>REGALADOS | 5<br>RECURSOS<br>DETERMINADOS | TOTAL       |
|--------------|--|-----------------------------|--|-------------------------------|-------------|
| <b>5</b>     | <b>GASTOS CORRIENTES</b>   | 3 698 430                   | 65 772 851                                 | 52 180 338                    | 121 651 619 |
| 5.2.1.1.1    | PERSONAL ADMINISTRATIVO  |                             | 290 176                                    | 3 832 879                     | 4 123 055   |
| 5.2.1.1.8.1  | PERSONAL OBRERO PERMANENTE   |                             | 2 703 942                                  | 4 617 071                     | 7 321 013   |
| 5.2.1.1.9.1  | ESCOLARIDAD, AGUINALDOS Y GRATIFICACIONES  |                             | 501 201                                    | 939 230                       | 1 440 431   |
| 5.2.1.1.9.2  | COMPENSACION POR TIEMPO DE SERVICIOS   |                             | 240 605                                    | 2 199 190                     | 2 439 795   |
| 5.2.1.1.9.3  | OTROS GASTOS VARIABLES Y OCASIONALES   |                             |  | 19 577                        | 19 577      |
| 5.2.1.1.10.1 | DIETAS   |                             |  | 334 620                       | 334 620     |
| 5.2.1.3.1.1  | OBLIGACIONES DEL EMPLEADOR   |                             | 269 201                                    | 2 898 435                     | 3 167 636   |
| 5.2.2.1.1    | PENSIONES  |                             |  | 6 355 398                     | 6 355 398   |
| 5.2.2.1.1.2  | OTRAS COMPENSACIONES   |                             |  | 974 626                       | 974 626     |
| 5.2.2.2.1.3  | OTRAS PRESTACIONES DEL EMPLEADOR   |                             |  | 67 842                        | 67 842      |
| 5.2.2.2.2.1  | PENSIONES E INDEMNIZACIONES ASISTENCIALES  |                             |  |                               |             |
| 5.2.2.2.3.1  | APOYO ALIMENTARIO  |                             |  |                               |             |
| 5.2.2.2.3.99 | OTROS BIENES DE ASISTENCIA SOCIAL  | 6 536                       |  |                               | 6 536       |
| 5.2.3.1.1.1  | ALIMENTOS Y BEBIDAS  | 3 624 769                   |  |                               | 3 624 769   |
| 5.2.3.1.2.1  | VESTUARIO, ZAPATERIA Y ACCESORIOS, TALABARTERIA Y MATERIALES TEXTILES                          |                             | 68 000                                     |                               | 68 000      |
| 5.2.3.1.3.1  | COMBUSTIBLES, CARBURANTES, LUBRICANTES Y AFINES  |                             | 27 160                                     |                               | 27 160      |
| 5.2.3.1.5.1  | DE OFICINA   |                             |  | 37 514                        | 37 514      |
| 5.2.3.1.6.3  | ASEO, LIMPIEZA Y COCINA  |                             |  | 510 566                       | 510 566     |
| 5.2.3.1.6.1  | REPUESTOS Y ACCESORIOS   |                             | 50 000                                     |                               | 50 000      |
| 5.2.3.1.8.2  | MATERIAL INSUMOS INSTRUMENTAL Y ACCESORIOS MEDICOS QUIRURGICOS, ODONTOLOGICOS Y DE LABORATORIO |                             | 1 260 690                                  | 739 310                       | 2 000 000   |
| 5.2.3.1.10.1 | SUMINISTROS PARA USO AGROPECUARIO, FORESTAL Y VETERINARIO                                      |                             | 50 000                                     | 100 000                       | 150 000     |
| 5.2.3.1.11.1 | SUMINISTROS PARA MANTENIMIENTO Y REPARACION  |                             | 60 000                                     |                               | 60 000      |
| 5.2.3.1.99.1 | COMPRA DE OTROS BIENES   |                             | 330 000                                    | 1 270 000                     | 1 600 000   |
| 5.2.3.2.2.1  | SERVICIOS DE ENERGIA ELECTRICA, AGUA Y GAS   |                             | 648 615                                    | 90 932                        | 739 547     |
| 5.2.3.2.2.2  | SERVICIOS DE TELEFONIA E INTERNET  |                             | 483 142                                    | 2 764 248                     | 3 247 390   |
| 5.2.3.2.3.1  | SERVICIOS DE LIMPIEZA, SEGURIDAD Y VIGILANCIA  |                             | 219 184                                    | 80 816                        | 300 000     |
|              |  |                             | 17 601 060                                 |                               | 17 601 060  |



PROGRAMACIÓN MULTIANUAL PARA EL AÑO FISCAL 2023 - 2025  
 DETALLE DEL GASTO  
 (En Soles)

DEPARTAMENTO: 15 LIMA  
 PROVINCIA: 01 LIMA  
 DISTRITO: 15 MUNICIPALIDAD DISTRITAL DE LA VICTORIA (301264)

| CG                  | ESP. | 1<br>RECURSOS<br>ORDINARIOS | 2<br>RECURSOS<br>DIRECTAMENTE<br>RECAUDADOS | 3<br>RECURSOS<br>DETERMINADOS | TOTAL       |
|---------------------|------|-----------------------------|---|-------------------------------|-------------|
| 5.2.3.2.4.2         |      |                             | 30 000                                      | 2 625 000                     | 2 655 000   |
| 5.2.3.2.4.5         |      |                             | 5 000                                       | 40 000                        | 45 000      |
| 5.2.3.2.5.1         |      |                             | 502 256                                     | 3 000                         | 505 256     |
| 5.2.3.2.6.3         |      |                             |   | 41 404                        | 41 404      |
| 5.2.3.2.7.3         |      |                             |   | 20 000                        | 20 000      |
| 5.2.3.2.7.11        |      |                             | 1 592 708                                   | 1 193 572                     | 2 786 280   |
| 5.2.3.2.8.1         |      |                             | 9 678 892                                   | 7 398 635                     | 17 077 527  |
| 5.2.3.2.9.1         |      |                             | 27 674 467                                  | 11 806 270                    | 39 480 737  |
| 5.2.5.2.1.1         |      |                             |   |                               |             |
| 5.2.5.5.1.2         |      | 67 125                      |   |                               | 67 125      |
| 6 GASTOS DE CAPITAL |      |                             | 200 000                                     | 3 000 000                     | 3 000 000   |
| 6.2.6.2.3.2         |      |                             | 200 000                                     | 5 000 000                     | 5 200 000   |
| 6.2.6.3.2.1         |      |                             |   | 4 268 342                     | 4 268 342   |
| 6.2.6.8.1.3         |      |                             | 200 000                                     |                               | 200 000     |
| 6.2.6.8.1.4         |      |                             |   | 390 572                       | 390 572     |
| TOTAL               |      | 3 698 430                   | 65 972 651                                  | 57 180 338                    | 126 851 619 |



PROGRAMACIÓN MULTIANUAL PARA EL AÑO FISCAL 2023 - 2025  
 DETALLE DE INGRESOS CORRESPONDIENTES AL AÑO 2025

(En Soles)

PARTAMENTO : 15 LIMA  
 DIVISIÓN : 01 LIMA  
 TRITO : 15 MUNICIPALIDAD DISTRITAL DE LA VICTORIA (301264)

| PO TRANSACCION<br>GENÉRICA<br>SUBGENÉRICA<br>SUBGENÉRICA DETALLE<br>ESPECÍFICA | DESCRIPCIÓN  | 07<br>FONDO DE<br>COMPENSACION<br>MUNICIPAL | 08<br>IMPUESTOS<br>MUNICIPALES | 09<br>RECURSOS<br>DIRECTAMENTE<br>RECAUDADOS | 18<br>CANON Y<br>SOBRECANON,<br>REGALIAS, RENTA<br>DE AJUANAS Y<br>PARTICIPACIONES | TOTAL       |
|--|--|---|--------------------------------|--|--|-------------|
|  | INGRESOS PRESUPUESTARIOS                               | 13 108 967                                  | 43 865 000                     | 65 972 851                                   | 206 371  | 123 153 189 |
| 1  | IMPUESTOS Y CONTRIBUCIONES OBLIGATORIAS                |   | 43 865 000                     |  |  | 43 865 000  |
| 1.2  | IMPUESTO A LA PROPIEDAD                                |   | 43 500 000                     |  |  | 43 500 000  |
| 1.2.1  | IMPUESTO SOBRE LA PROPIEDAD INMUEBLE                   |   | 43 500 000                     |  |  | 43 500 000  |
| 1.2.1.1  | PREDIAL  |   | 36 500 000                     |  |  | 36 500 000  |
| 1.2.1.2  | ALCABALA   |   | 7 000 000                      |  |  | 7 000 000   |
| 1.3  | IMPUESTOS A LA PRODUCCION Y EL CONSUMO                 |   | 365 000                        |  |  | 365 000     |
| 1.3.3  | IMPUESTO SELECTIVO A PRODUCTOS ESPECIFICOS             |   | 365 000                        |  |  | 365 000     |
| 1.3.3.3  | IMPUESTO SELECTIVO A SERVICIOS ESPECIFICOS             |   | 365 000                        |  |  | 365 000     |
| 3  | VENTA DE BIENES Y SERVICIOS Y DERECHOS ADMINISTRATIVOS |   |                                | 46 571 839                                   |  | 46 571 839  |
| 3.2  | DERECHOS Y TASAS ADMINISTRATIVOS                       |   |                                | 2 202 146                                    |  | 2 202 146   |
| 3.2.1  | DERECHOS ADMINISTRATIVOS GENERALES                     |   |                                | 66 370                                       |  | 66 370      |
| 3.2.1.1  | REGISTROS Y LICENCIAS                                  |   |                                | 66 000                                       |  | 66 000      |
| 3.2.1.1.1  | OTROS DERECHOS ADMINISTRATIVOS GENERALES               |   |                                | 370  |  | 370         |
| 3.2.1.1.2  | DERECHOS ADMINISTRATIVOS DE SALUD                      |   |                                | 1 064  |  | 1 064       |
| 3.2.1.1.3  | DERECHOS ADMINISTRATIVOS DE SALUD                      |   |                                | 1 064  |  | 1 064       |
| 3.2.1.1.4  | DERECHOS ADMINISTRATIVOS DE SALUD                      |   |                                | 207 323                                      |  | 207 323     |
| 3.2.1.1.5  | DERECHOS ADMINISTRATIVOS DE SALUD                      |   |                                | 207 323                                      |  | 207 323     |
| 3.2.1.1.6  | DERECHOS ADMINISTRATIVOS DE SALUD                      |   |                                | 357 278                                      |  | 357 278     |
| 3.2.1.1.7  | DERECHOS ADMINISTRATIVOS DE SALUD                      |   |                                | 357 278                                      |  | 357 278     |
| 3.2.1.1.8  | DERECHOS ADMINISTRATIVOS DE SALUD                      |   |                                | 1 019 331                                    |  | 1 019 331   |
| 3.2.1.1.9  | DERECHOS ADMINISTRATIVOS DE SALUD                      |   |                                | 1 019 331                                    |  | 1 019 331   |
| 3.2.1.1.10   | DERECHOS ADMINISTRATIVOS DE SALUD                      |   |                                | 550 780                                      |  | 550 780     |
| 3.2.1.1.11   | DERECHOS ADMINISTRATIVOS DE SALUD                      |   |                                | 550 780                                      |  | 550 780     |
| 3.2.1.1.12   | DERECHOS ADMINISTRATIVOS DE SALUD                      |   |                                | 44 369 693                                   |  | 44 369 693  |
| 3.2.1.1.13   | DERECHOS ADMINISTRATIVOS DE SALUD                      |   |                                | 31   |  | 31          |
| 3.2.1.1.14   | DERECHOS ADMINISTRATIVOS DE SALUD                      |   |                                | 31   |  | 31          |
| 3.2.1.1.15   | DERECHOS ADMINISTRATIVOS DE SALUD                      |   |                                | 84 254                                       |  | 84 254      |
| 3.2.1.1.16   | DERECHOS ADMINISTRATIVOS DE SALUD                      |   |                                | 51 780                                       |  | 51 780      |
| 3.2.1.1.17   | DERECHOS ADMINISTRATIVOS DE SALUD                      |   |                                | 32 474                                       |  | 32 474      |
| 3.2.1.1.18   | DERECHOS ADMINISTRATIVOS DE SALUD                      |   |                                | 12 406                                       |  | 12 406      |
| 3.2.1.1.19   | DERECHOS ADMINISTRATIVOS DE SALUD                      |   |                                | 25   |  | 25          |
| 3.2.1.1.20   | DERECHOS ADMINISTRATIVOS DE SALUD                      |   |                                | 12 241                                       |  | 12 241      |



**PROGRAMACIÓN MULTIANUAL PARA EL AÑO FISCAL 2023 - 2025  
 DETALLE DE INGRESOS CORRESPONDIENTES AL AÑO 2025**

(En Soles)

DEPARTAMENTO : 15 LIMA  
 PROVINCIA : 01 LIMA  
 DISTRITO : 15 MUNICIPALIDAD DISTRITAL DE LA VICTORIA (301264)


| PO TRANSACCIÓN<br>SUBGENÉRICA<br>SUBGENÉRICA DETALLE<br>ESPECÍFICA | DESCRIPCIÓN                                  | 07<br>FONDO DE<br>COMPENSACION<br>MUNICIPAL | 08<br>IMPUESTOS<br>MUNICIPALES | 09<br>RECURSOS<br>DIRECTAMENTE<br>RECAUDADOS | 18<br>CANON Y<br>SOBRECANON,<br>REGALIAS, RENTA<br>DE ADUANAS Y<br>PARTICIPACIONES | TOTAL              |
|--|--|---|--------------------------------|--|--|--------------------|
| 3.3.4.3  | OTROS SERVICIOS DE SALUD                     |   |                                | 140  |  | 140                |
| 3.3.5  | INGRESO POR ALQUILERES                       |   |                                | 250 568                                      |  | 250 568            |
| 3.3.5.1  | INMUEBLES Y TERRENOS                         |   |                                | 250 568                                      |  | 250 568            |
| 3.3.9  | OTROS INGRESOS POR PRESTACION DE SERVICIOS   |   |                                | 44 022 434                                   |  | 44 022 434         |
| 3.3.9.2  | OTROS INGRESOS POR PRESTACION DE SERVICIOS   |   |                                | 44 022 434                                   |  | 44 022 434         |
| 4  | <b>DONACIONES Y TRANSFERENCIAS</b>           | <b>13 108 967</b>                           |                                |  | <b>206 371</b>   | <b>13 315 338</b>  |
| 4.1  | DONACIONES Y TRANSFERENCIAS CORRIENTES       | 13 108 967                                  |                                |  | 206 371  | 13 315 338         |
| 4.1.4  | POR PARTICIPACIONES DE RECURSOS DETERMINADOS | 13 108 967                                  |                                |  | 206 371  | 13 315 338         |
| 4.1.4.1  | CANON Y SOBRECANON                           |   |                                |  | 166 971  | 166 971            |
| 4.1.4.2  | REGALIAS                                     |   |                                |  | 39 400   | 39 400             |
| 4.1.4.5  | FONDO DE COMPENSACION MUNICIPAL              | 13 108 967                                  |                                |  |  | 13 108 967         |
| 5  | <b>OTROS INGRESOS</b>                        |   |                                | <b>19 401 012</b>                            |  | <b>19 401 012</b>  |
| 5.1  | RENTAS DE LA PROPIEDAD                       |   |                                | 647 853                                      |  | 647 853            |
| 5.1.2  | RENTAS DE LA PROPIEDAD REAL                  |   |                                | 647 853                                      |  | 647 853            |
| 5.1.2.2  | DERECHOS E INGRESO POR CONCESIONES           |   |                                | 647 853                                      |  | 647 853            |
| 5.2  | MULTAS Y SANCIONES NO TRIBUTARIAS            |   |                                | 17 965 071                                   |  | 17 965 071         |
| 5.2.1  | MULTAS Y SANCIONES NO TRIBUTARIAS            |   |                                | 17 900 000                                   |  | 17 900 000         |
| 5.2.1.1  | DE ADMINISTRACION GENERAL                    |   |                                | 3 473  |  | 3 473              |
| 5.2.1.5  | DE TRANSPORTE                                |   |                                | 3 839 791                                    |  | 3 839 791          |
| 5.2.1.6  | OTRAS MULTAS                                 |   |                                | 14 056 736                                   |  | 14 056 736         |
| 5.2.2  | SANCIONES                                    |   |                                | 65 071                                       |  | 65 071             |
| 5.2.2.1  | SANCIONES ADMINISTRATIVAS                    |   |                                | 65 071                                       |  | 65 071             |
| 5.5  | INGRESOS DIVERSOS                            |   |                                | 788 088                                      |  | 788 088            |
| 5.5.1  | INGRESOS DIVERSOS                            |   |                                | 788 088                                      |  | 788 088            |
| 5.5.1.4  | OTROS INGRESOS DIVERSOS                      |   |                                | 788 088                                      |  | 788 088            |
|  |  | <b>13 108 967</b>                           | <b>43 865 000</b>              | <b>65 972 851</b>                            | <b>206 371</b>   | <b>123 153 189</b> |

MUNICIPALIDAD DE LA VICTORIA



MARCO ANTONIO MERA PORTILLA  
 GERENTE DE PLANIFICACION Y PRESUPUESTO

Jefe de la Oficina de Planificación  
 y Presupuesto



Titular de la Entidad  
 Luis Alberto Rodríguez Salazar  
 Seño y Firma DE

PROGRAMACIÓN MULTIANUAL PARA EL AÑO FISCAL 2023 - 2025  
 DETALLE DE INGRESOS CORRESPONDIENTES AL AÑO 2025

(En Soles)

DEPARTAMENTO : 15 LIMA  
 PROVINCIA : 01 LIMA  
 MUNICIPIO : 15 MUNICIPALIDAD DISTRITAL DE LA VICTORIA (301264)

| PO TRANSACCÓN<br>GENÉRICA | SUBGENÉRICA | SUBGENÉRICA DETALLE<br>ESPECÍFICA | DESCRIPCIÓN  | 1<br>RECURSOS<br>DIRECTAMENTE<br>RECAUDADOS | 2<br>RECURSOS<br>DETERMINADOS | TOTAL       |
|---------------------------|-------------|-----------------------------------|--|---|-------------------------------|-------------|
| INGRESOS PRESUPUESTARIOS  |             |                                   |  | 65 872 651                                  | 57 180 338                    | 123 153 189 |
| 1                         |             |                                   | IMPUESTOS Y CONTRIBUCIONES OBLIGATORIAS                  |   | 43 865 000                    | 43 865 000  |
| 1.2                       |             |                                   | IMPUESTO A LA PROPIEDAD                                  |   | 43 500 000                    | 43 500 000  |
| 1.2.1                     |             |                                   | IMPUESTO SOBRE LA PROPIEDAD INMUEBLE                     |   | 43 500 000                    | 43 500 000  |
| 1.2.1.1                   |             |                                   | PREDIAL  |   | 43 500 000                    | 43 500 000  |
| 1.2.1.2                   |             |                                   | ALCABALA   |   | 36 500 000                    | 36 500 000  |
| 1.3                       |             |                                   | IMPUESTOS A LA PRODUCCÓN Y EL CONSUMO                    |   | 7 000 000                     | 7 000 000   |
| 1.3.3                     |             |                                   | IMPUESTO SELECTIVO A PRODUCTOS ESPECÍFICOS               |   | 365 000                       | 365 000     |
| 1.3.3.3                   |             |                                   | IMPUESTO SELECTIVO A SERVICIOS ESPECÍFICOS               |   | 365 000                       | 365 000     |
| 3                         |             |                                   | VENTA DE BIENES Y SERVICIOS Y DERECHOS ADMINISTRATIVOS   | 46 571 839                                  |                               | 46 571 839  |
| 3.2                       |             |                                   | DERECHOS Y TASAS ADMINISTRATIVOS                         | 2 202 146                                   |                               | 2 202 146   |
| 3.2.1                     |             |                                   | DERECHOS ADMINISTRATIVOS GENERALES                       | 66 370                                      |                               | 66 370      |
| 3.2.1.1                   |             |                                   | REGISTROS Y LICENCIAS                                    | 66 000                                      |                               | 66 000      |
| 3.2.1.4                   |             |                                   | OTROS DERECHOS ADMINISTRATIVOS GENERALES                 | 370   |                               | 370         |
| 3.2.4                     |             |                                   | DERECHOS ADMINISTRATIVOS DE SALUD                        | 1 064                                       |                               | 1 064       |
| 3.2.4.1                   |             |                                   | DERECHOS ADMINISTRATIVOS DE SALUD                        | 1 064                                       |                               | 1 064       |
| 3.2.5                     |             |                                   | DERECHOS ADMINISTRATIVOS DE VIVIENDA Y CONSTRUCCÓN       | 207 323                                     |                               | 207 323     |
| 3.2.5.2                   |             |                                   | DERECHOS ADMINISTRATIVOS DE CONSTRUCCÓN                  | 207 323                                     |                               | 207 323     |
| 3.2.8                     |             |                                   | DERECHOS ADMINISTRATIVOS DE TRANSPORTES Y COMUNICACIONES | 357 278                                     |                               | 357 278     |
| 3.2.8.1                   |             |                                   | DERECHOS ADMINISTRATIVOS DE TRANSPORTES Y COMUNICACIONES | 357 278                                     |                               | 357 278     |
| 3.2.9                     |             |                                   | DERECHOS ADMINISTRATIVOS DE INDUSTRIA Y COMERCIO         | 1 019 331                                   |                               | 1 019 331   |
| 3.2.9.1                   |             |                                   | DERECHOS ADMINISTRATIVOS DE INDUSTRIA Y COMERCIO         | 1 019 331                                   |                               | 1 019 331   |
| 3.2.10                    |             |                                   | OTROS DERECHOS ADMINISTRATIVOS                           | 560 780                                     |                               | 560 780     |
| 3.2.10.1                  |             |                                   | OTROS DERECHOS ADMINISTRATIVOS                           | 560 780                                     |                               | 560 780     |
| 3.3                       |             |                                   | VENTA DE SERVICIOS                                       | 44 369 693                                  |                               | 44 369 693  |
| 3.3.2                     |             |                                   | SERVICIOS DE TRANSPORTE Y COMUNICACIONES                 | 31  |                               | 31          |
| 3.3.2.1                   |             |                                   | SERVICIOS DE TRANSPORTE                                  | 31  |                               | 31          |
| 3.3.3                     |             |                                   | SERVICIOS DE EDUCACION, RECREACION Y CULTURA             | 84 254                                      |                               | 84 254      |
| 3.3.3.1                   |             |                                   | SERVICIOS EDUCATIVOS                                     | 51 780                                      |                               | 51 780      |
| 3.3.3.2                   |             |                                   | SERVICIOS RECREATIVOS Y CULTURALES                       | 32 474                                      |                               | 32 474      |
| 3.3.4                     |             |                                   | SERVICIOS DE SALUD                                       | 12 406                                      |                               | 12 406      |
| 3.3.4.1                   |             |                                   | SERVICIOS MÉDICOS - ASISTENCIALES                        | 25  |                               | 25          |
| 3.3.4.2                   |             |                                   | EXAMENES DE LABORATORIO Y DE AYUDA AL DIAGNÓSTICO        | 12 241                                      |                               | 12 241      |



**PROGRAMACIÓN MULTIANUAL PARA EL AÑO FISCAL 2023 - 2025  
 DETALLE DE INGRESOS CORRESPONDIENTES AL AÑO 2025**

(En Soles)

ARTAMENTO : 15 LIMA  
 VINCIA : 01 LIMA  
 TRITO : 15 MUNICIPALIDAD DISTRITAL DE LA VICTORIA (301264)

| PO TRANSACCIÓN<br>GENÉRICA<br>SUBGENÉRICA<br>SUBGENÉRICA DETALLE<br>ESPECÍFICA | DESCRIPCIÓN                                  | 2<br>RECURSOS<br>DIRECTAMENTE<br>RECAUDADOS | 5<br>RECURSOS<br>DETERMINADOS | TOTAL              |
|--|--|---|-------------------------------|--------------------|
| 3.3.4.3  | OTROS SERVICIOS DE SALUD                     | 140   |                               | 140                |
| 3.3.5  | INGRESO POR ALQUILERES                       | 250 568                                     |                               | 250 568            |
| 3.3.5.1  | INMUEBLES Y TERRENOS                         | 250 568                                     |                               | 250 568            |
| 3.3.9  | OTROS INGRESOS POR PRESTACION DE SERVICIOS   | 44 022 434                                  |                               | 44 022 434         |
| 3.3.9.2  | OTROS INGRESOS POR PRESTACION DE SERVICIOS   | 44 022 434                                  |                               | 44 022 434         |
| 4  | <b>DONACIONES Y TRANSFERENCIAS</b>           |   | 13 315 338                    | 13 315 338         |
| 4.1  | DONACIONES Y TRANSFERENCIAS CORRIENTES       |   | 13 315 338                    | 13 315 338         |
| 4.1.4  | POR PARTICIPACIONES DE RECURSOS DETERMINADOS |   | 13 315 338                    | 13 315 338         |
| 4.1.4.1  | CANON Y SOBRECANON                           |   | 166 971                       | 166 971            |
| 4.1.4.2  | REGALIAS                                     |   | 39 400                        | 39 400             |
| 4.1.4.5  | FONDO DE COMPENSACION MUNICIPAL              |   | 13 108 967                    | 13 108 967         |
| 5  | <b>OTROS INGRESOS</b>                        | 19 401 012                                  |                               | 19 401 012         |
| 5.1  | RENTAS DE LA PROPIEDAD                       | 647 853                                     |                               | 647 853            |
| 5.1.2  | RENTAS DE LA PROPIEDAD REAL                  | 647 853                                     |                               | 647 853            |
| 5.1.2.2  | DERECHOS E INGRESO POR CONCESIONES           | 647 853                                     |                               | 647 853            |
| 5.2  | MULTAS Y SANCIONES NO TRIBUTARIAS            | 17 965 071                                  |                               | 17 965 071         |
| 5.2.1  | MULTAS Y SANCIONES NO TRIBUTARIAS            | 17 900 000                                  |                               | 17 900 000         |
| 5.2.1.1  | DE ADMINISTRACION GENERAL                    | 3 473                                       |                               | 3 473              |
| 5.2.1.5  | DE TRANSPORTE                                |   |                               |                    |
| 5.2.1.6  | OTRAS MULTAS                                 | 3 839 791                                   |                               | 3 839 791          |
| 5.2.2  | SANCIONES                                    | 14 056 736                                  |                               | 14 056 736         |
| 5.2.2.1  | SANCIONES ADMINISTRATIVAS                    | 65 071                                      |                               | 65 071             |
| 5.5  | INGRESOS DIVERSOS                            | 65 071                                      |                               | 65 071             |
| 5.5.1  | INGRESOS DIVERSOS                            | 788 088                                     |                               | 788 088            |
| 5.5.1.4  | OTROS INGRESOS DIVERSOS                      | 788 088                                     |                               | 788 088            |
| <b>TOTAL :</b>   |  | <b>65 972 851</b>                           | <b>57 180 338</b>             | <b>123 153 189</b> |

MUNICIPALIDAD DE LA VICTORIA  
 LA VICTORIA  
 TACNA

MARCO ANTONIO MERA PORTILLA  
 GERENTE DE PLANIFICACION Y PRESUPUESTO

Jefe de la Oficina de Planificación  
 y Presupuesto

MUNICIPALIDAD DE LA VICTORIA  
 LA VICTORIA  
 TACNA  
 Luis Attila de la Encarnación Salvatierra  
 Sello y Firma